



BELEIDS- EN BEHEERSCYCLUS AANPASSING 12 MEERJARENPLAN 2020-2025

Helen-Bosstraat 43
3350 LINTER
☎ 011/78.91.30
✉ info@linter.be

Rina Janssens
Algemeen directeur
✉ algemeen.directeur@linter.be

Hans Bergé
Financieel directeur
✉ financieel.directeur@linter.be

Samenvattend overzicht van de inhoud van het meerjarenplan en de bijhorende documentatie

1. Strategische nota 1

- Per beleidsdoelstelling met prioritaire acties/actieplannen:
 - Omschrijving en geraamde ontvangsten en uitgaven per prioritaire actie (actieplan) en beleidsdoelstelling
 - Totaal geraamde ontvangsten en uitgaven voor de niet-prioritaire acties (actieplannen)
- Overzicht beleidsdoelstellingen waar geen prioritaire acties/actieplannen aan gekoppeld zijn
- Verwijzing naar overzicht van alle beleidsdoelstellingen, acties, actieplannen en bijbehorende ramingen
- Wijzigingsvariant

2. Financiële nota 27

- Financieel doelstellingenplan (M1) 27
- Staat financieel evenwicht (M2) 30
 - Wijzigingsvariant (M2W) 32
- Overzicht kredieten (M3) 36

3. Toelichting 37

- Overzicht ontvangsten en uitgaven – functioneel (T1) 37
- Overzicht ontvangsten en uitgaven – economisch (T2) 40
- Investeringsprojecten – per prioritaire actie/actieplan (T3) 43
- Evolutie financiële schulden (T4) 49
- Financiële risico's 51
- Beschrijving grondslagen en assumpties 2020-2025 54
- Motivering der wijzigingen 56

DOCUMENTATIE BIJ HET MEERJARENPLAN 57

- Omgevingsanalyse (versie december 2022) 57
- Overzicht Doelstellingen, Actieplannen, Acties 101
- Beleidsveld per beleidsdomein 150
- Fiscaliteit 2020 – 2025 153
- Overzicht personeel 155
- Lijst van de verbonden entiteiten 157
- Overzicht subsidies per beleidsveld 158
- Overzicht investeringsprojecten 167
- Overzicht jaarnaalvolnummers 176

SN: Strategische Nota



2020-2025

Journalvolgnommern: Budg. 43999

Gemeente (0207.368.380)
Helen-Bosstraat 43, 3350 Linter
Algemeen directeur: Rina Janssens

OCMW (0213.327.744)
Helen-Bosstraat 43, 3350 Linter
Financieel directeur: Hans Bergé

Prioritaire beleidsdoelstelling: BD-01: Verhogen van de (verkeers-)veiligheid en leefbaarheid, met aandacht voor duurzame mobiliteit

Kwalitatieve omschrijving: We verhogen de (verkeers-)veiligheid en leefbaarheid van onze dorpen. We doen dit door te investeren in een goed en veilig aangelegd openbaar domein, met bijzondere aandacht voor fiets- en voetpaden en stimuleren van duurzame mobiliteit. Maar ook door goede verkeerseducatie, het vermijden van overdreven snelheid, controleren op snelheid en op alcoholmisbruik achter het stuur en een klimaat van hoffelijkheid in het verkeer. Hulpverleningsdiensten garanderen op een efficiënte wijze de veiligheid. Het versterken van het persoonlijk contact tussen burgers en de actieve buurtwerking is minstens even belangrijk als de politie. Via buurtpreventienetwerken kunnen bewoners een actieve rol opnemen in het veiligheidsbeleid.

	2020	2021	2022	2023	2024	2025
Exploitatie						
Uitgaven	740.843	770.478	775.135	857.006	867.299	884.418
Ontvangsten	0	0	0	0	0	0
Saldo	-740.843	-770.478	-775.135	-857.006	-867.299	-884.418
Investerings						
Uitgaven	29.679	592	58.620	718.716	3.925.082	1.104
Ontvangsten	0	0	2.940	382.685	3.756.000	0
Saldo	-29.679	-592	-55.679	-336.031	-169.082	-1.104
Financiering						

Prioritair actieplan: AP-01-1: Optimaliseren van het voet- en fietspadennetwerk i.f.v. verkeersveiligheid en duurzame mobiliteit

Infrastructurele maatregelen aan wegen, voet- en fietspaden verhogen de verkeersveiligheid in onze gemeente. Dergelijke maatregelen dragen bovendien bij tot het creëren van de nodige basisvoorwaarden om te komen tot een duurzamere mobiliteit. We besteden hierbij ook aandacht op veilige verbindingen tussen kernen.

	2020	2021	2022	2023	2024	2025
Exploitatie						
Investerings						
Uitgaven	20.951	592	15.457	432.043	3.924.000	0
Ontvangsten	0	0	0	315.000	3.756.000	0
Saldo	-20.951	-592	-15.457	-117.043	-168.000	0
Financiering						

Prioritaire actie: AC-01-1-01: Vernieuwen van voet-/fietspaden Pelsstraat

Het voet-/fietspad langsheen de Pelsstraat bevindt zich in slechte staat. Het vernieuwen ervan verhoogt de veiligheid van de zwakke weggebruikers en draagt bij tot een betere kwalitatieve beleving van de gebruikers.

Vanaf 01/01/2020

Prioritaire actie: AC-01-1-02: Vernieuwen van voet-/fietspaden Dorpsstraat-Broekstraat-Klein Broekstraat

De voet-/fietspaden langsheen de Dorpsstraat, Broekstraat en Klein-Broekstraat bevinden zich in slechte staat. Het vernieuwen ervan verhoogt de veiligheid van de zwakke weggebruikers en draagt bij tot een betere kwalitatieve beleving van de gebruikers.

Vanaf 01/01/2020

	2020	2021	2022	2023	2024	2025
Exploitatie						
Investerings						
Uitgaven	0	592	13.691	401.309	0	0
Ontvangsten	0	0	0	315.000	0	0
Saldo	0	-592	-13.691	-86.309	0	0
Financiering						

Prioritaire actie: AC-01-1-03: Aanleg van een fietspad langsheen de Landenstraat (gewestweg - N283)

De Landenstraat (N283) wordt gekenmerkt door een gebrek aan een voet- en/of fietspad wat tot onveilige situaties leidt. We verhogen de verkeersveiligheid door de aanleg van een fietspad langsheen de Landenstraat.

Vanaf 01/01/2020

	2020	2021	2022	2023	2024	2025
Exploitatie						
Investerings						
Uitgaven	14.812	0	0	15.000	2.800.000	0
Ontvangsten	0	0	0	0	2.716.000	0
Saldo	-14.812	0	0	-15.000	-84.000	0
Financiering						

Prioritaire actie: AC-01-1-04: Aanleg van een fietspad langsheen de Geldenakenstraat (gewestweg - N279)

De Geldenakenstraat (N279) wordt gekenmerkt door een gebrek aan een voet- en/of fietspad wat tot onveilige situaties leidt. We verhogen de verkeersveiligheid door de aanleg van een fietspad langsheen de Geldenakenstraat.

Vanaf 01/01/2020

	2020	2021	2022	2023	2024	2025
Exploitatie						
Investerings						
Uitgaven	6.139	0	0	7.500	900.000	0
Ontvangsten	0	0	0	0	830.000	0
Saldo	-6.139	0	0	-7.500	-70.000	0
Financiering						

Prioritaire actie: AC-01-1-05: Aanleg van een fietspad langsheen de Waterhofstraat

Het overgrote deel van de Waterhofstraat wordt gekenmerkt door een gebrek aan een voet- en/of fietspad wat tot onveilige situaties leidt. We onderzoeken de mogelijkheden om de verkeersveiligheid te verhogen door de aanleg van een fietspad langsheen de Waterhofstraat.

Vanaf 01/01/2020

Prioritaire actie: AC-01-1-06: Optimaliseren van de fietsinfrastructuur op fietssnelwegen F21 en F22

We nemen maatregelen om de fietsinfrastructuur op de fietssnelwegen F21 en F22 te optimaliseren, met het oog op het verhogen van de veiligheid en het gebruiksgemak voor de fietsers.

Vanaf 01/01/2020

	2020	2021	2022	2023	2024	2025
Exploitatie						
Investerings						
Uitgaven	0	0	1.767	8.233	224.000	0
Ontvangsten	0	0	0	0	210.000	0
Saldo	0	0	-1.767	-8.233	-14.000	0
Financiering						

Geen niet-prioritaire acties

Totaal niet-prioritaire actieplannen:

	2020	2021	2022	2023	2024	2025
Exploitatie						
Uitgaven	740.843	770.478	775.135	857.006	867.299	884.418
Ontvangsten	0	0	0	0	0	0
Saldo	-740.843	-770.478	-775.135	-857.006	-867.299	-884.418
Investerings						
Uitgaven	8.729	0	43.163	286.673	1.082	1.104
Ontvangsten	0	0	2.940	67.685	0	0
Saldo	-8.729	0	-40.222	-218.989	-1.082	-1.104
Financiering						

Prioritaire beleidsdoelstelling: BD-05: Stimuleren van inwoners om te sporten

Kwalitatieve omschrijving: Sporten kent vele positieve effecten. Regelmatig sporten en bewegen heeft een gunstige invloed op de gezondheid. Maar de sportsector levert ook een belangrijke bijdrage aan de maatschappij. De sportvereniging als ontmoetingsplek zorgt voor sociale binding en participatie. Sport en bewegen bij kinderen draagt bij aan de fysieke en mentale ontwikkeling van kinderen en heeft een grote pedagogische waarde. Bij ouderen kan beweging bijdragen aan het veilig en zelfstandig in de eigen omgeving te kunnen blijven wonen. We streven ernaar om zoveel mogelijk inwoners te stimuleren om te sporten, door middel van een gediversifieerd sportaanbod vanuit het middenveld, aangevuld met een eigen gemeentelijk laagdrempelig aanbod. We ondersteunen de sportverenigingen zodat ze een kwalitatief en gediversifieerd aanbod kunnen voorzien.

	2020	2021	2022	2023	2024	2025
Exploitatie						
Uitgaven	284	26.215	34.110	23.200	23.200	223.200
Ontvangsten	0	6.314	7.205	10.000	10.000	10.000
Saldo	-284	-19.902	-26.905	-13.200	-13.200	-213.200
Investerings						
Uitgaven	8.038	36.938	336.158	1.007.500	6.815.024	2.000.000
Ontvangsten	0	0	0	0	0	0
Saldo	-8.038	-36.938	-336.158	-1.007.500	-6.815.024	-2.000.000
Financiering						

Prioritair actieplan: AP-05-1: Voorzien van kwaliteitsvolle sportinfrastructuur, dit zowel voor clubs als individuele burgers

De gemeente zet in op de sportinfrastructuur als ruimte voor actieve sportbeoefening onder de noemer 'sport voor iedereen'. We voorzien kwaliteitsvolle en eigentijdse sportinfrastructuur, dit zowel voor clubs als individuele burgers, dewelke inwoners aanzet om te sporten en te bewegen.

	2020	2021	2022	2023	2024	2025
Exploitatie						
Uitgaven	0	0	0	0	0	200.000
Ontvangsten	0	0	0	0	0	0
Saldo	0	0	0	0	0	-200.000
Investerings						
Uitgaven	8.038	36.938	336.158	1.007.500	6.815.024	2.000.000
Ontvangsten	0	0	0	0	0	0
Saldo	-8.038	-36.938	-336.158	-1.007.500	-6.815.024	-2.000.000
Financiering						

Prioritaire actie: AC-05-1-01: Realisatie van een multifunctionele sport- en recreatiezone

We realiseren een sport- en recreatiezone waar verschillende activiteiten gebundeld worden tot één ruimtelijk kwaliteitsvol en attractief geheel, toegankelijk voor zowel de collectieve als de individuele sporter en de recreant. Door een multifunctionele inrichting kan deze infrastructuur tevens gebruikt worden voor andere gemeenschapsvoorzieningen en verenigingen.

Vanaf 01/01/2020

	2020	2021	2022	2023	2024	2025
Exploitatie						
Uitgaven	0	0	0	0	0	200.000
Ontvangsten	0	0	0	0	0	0
Saldo	0	0	0	0	0	-200.000
Investerings						
Uitgaven	8.038	36.938	336.158	1.007.500	6.815.024	2.000.000
Ontvangsten	0	0	0	0	0	0
Saldo	-8.038	-36.938	-336.158	-1.007.500	-6.815.024	-2.000.000
Financiering						

Geen niet-prioritaire acties

Totaal niet-prioritaire actieplannen:

	2020	2021	2022	2023	2024	2025
Exploitatie						
Uitgaven	284	26.215	34.110	23.200	23.200	23.200
Ontvangsten	0	6.314	7.205	10.000	10.000	10.000
Saldo	-284	-19.902	-26.905	-13.200	-13.200	-13.200
Investerings						
Financiering						

Prioritaire beleidsdoelstelling: BD-10: Menswaardig bestaan, maatschappelijke integratie en ontplooiing voor elke inwoner

Kwalitatieve omschrijving: Iedere inwoner heeft niet alleen het recht op een menswaardig bestaan op materieel en financieel gebied, maar ook op sociaal, familiaal, en psychisch vlak. We trachten kansen te creëren voor kansengroepen, garanderen alle sociale grondrechten voor iedereen en werken mee aan het doorbreken van kansarmoede. Tewerkstelling blijft de beste hefboom om de vicieuze cirkel van de armoede te doorbreken. Maar voor veel mensen is en blijft de "opstap" naar werk veel te hoog. Om de afstand met de arbeidsmarkt te verkleinen en de maatschappelijke integratie te bevorderen is het belangrijk om ook in te zetten op participatie en sociale activering.

	2020	2021	2022	2023	2024	2025
Exploitatie						
Uitgaven	62.185	25.056	32.703	47.780	51.564	52.597
Ontvangsten	21.722	-3.470	9.576	181.819	21.819	12.500
Saldo	-40.463	-28.525	-23.127	134.039	-29.745	-40.097
Investerings						
Financiering						

Prioritair actieplan: AP-10-2: Tewerkstellingskansen voor specifieke of kwetsbare doelgroepen

Het lokaal bestuur wil een duurzame tewerkstelling stimuleren van personen met beperkte kansen op de arbeidsmarkt. We zullen als lokaal bestuur zelf voorzien in sociale tewerkstelling, o.a. via groenjobs en werkplekieren. Door de samenwerking met Sacha (Sociale activering cluster Hageland) in het kader van arbeidstrajectbegeleiding beogen we een verbeterde socioprofessionele inschakeling van leefloners en gelijkgestelde cliënten van het openbaar centrum voor maatschappelijk welzijn, en dit dankzij een gemeenschappelijk opleidings- en tewerkstellingsbeleid waardoor zij individueel begeleid en opgevolgd worden in hun zoektocht naar werk.

	2020	2021	2022	2023	2024	2025
Exploitatie						
Uitgaven	59.378	12.413	28.822	31.680	38.664	39.697
Ontvangsten	10.855	-3.470	0	12.500	12.500	12.500
Saldo	-48.523	-15.882	-28.822	-19.180	-26.164	-27.197
Investerings						
Financiering						

Prioritaire actie: AC-10-2-03: Trajecten tijdelijke werkervaring

Het openbaar centrum voor maatschappelijk welzijn zet in op trajecten tijdelijke werkervaring met als doelstelling om werkzoekenden met een grote afstand tot de reguliere arbeidsmarkt competenties te laten opbouwen binnen een reële werkomgeving, met het oog op het verkleinen van de afstand tot de arbeidsmarkt.

In navolging van het KB van 10/01/2017 neemt het OCMW maatregelen ter bevordering van de participatie en sociale activering van de gebruikers van de dienstverlening van het OCMW. Het OCMW sluit zich hiervoor aan bij SACHA (Sociale Activering Cluster Hageland).

Van 01/01/2020 tot 31/12/2025

	2020	2021	2022	2023	2024	2025
Exploitatie						
Uitgaven	50.638	1.488	17.897	19.680	20.664	21.697
Ontvangsten	10.855	-3.470	0	12.500	12.500	12.500
Saldo	-39.783	-4.957	-17.897	-7.180	-8.164	-9.197
Investerings						
Financiering						

Totaal niet-prioritaire acties:

	2020	2021	2022	2023	2024	2025
Exploitatie						
Uitgaven	8.740	10.925	10.925	12.000	18.000	18.000
Ontvangsten	0	0	0	0	0	0
Saldo	-8.740	-10.925	-10.925	-12.000	-18.000	-18.000
Investerings						
Financiering						

Totaal niet-prioritaire actieplannen:

	2020	2021	2022	2023	2024	2025
Exploitatie						
Uitgaven	2.808	12.643	3.882	16.100	12.900	12.900
Ontvangsten	10.867	0	9.576	169.319	9.319	0
Saldo	8.059	-12.643	5.694	153.219	-3.581	-12.900
Investerings						
Financiering						

Niet-prioritaire beleidsdoelstellingen

- BD-02: Een goed onderhouden openbaar domein draagt bij tot een aangename omgeving
- BD-04: Het lokaal milieu-, natuur- en klimaatbeleid draagt bij tot een kwalitatieve leefomgeving
- BD-07: Maximale participatie van de burgers aan het (socio)culturele leven
- BD-11: Kwaliteitsvolle, professionele en warme dienstverlening
- BD-08: Gezinsvriendelijk beleid met oog voor levenskwaliteit, welzijn en gezonde levensjaren
- BD-06: Ondersteunen en stimuleren van jongeren
- BD-03: Betaalbaar wonen in kwaliteitsvolle woningen in leefbare dorpen
- BD-09: Senioren genieten van een gelukkige 'oude dag'
- BD-12: Stimuleren van economische activiteit en ondernemerschap
- BD-13: Ontdekken en ontwikkelen van talenten door kwalitatief onderwijs- en vormingsaanbod

	2020	2021	2022	2023	2024	2025
Exploitatie						
Uitgaven	199.033	62.023	183.105	377.987	165.615	150.306
Ontvangsten	30.899	66.243	1.065.461	13.658	12.458	12.458
Saldo	-168.134	4.219	882.356	-364.329	-153.157	-137.848
Investerings						
Uitgaven	1.124.870	1.180.780	978.898	3.832.448	1.010.896	1.535.896
Ontvangsten	0	0	0	442.500	1.288.000	140.000
Saldo	-1.124.870	-1.180.780	-978.898	-3.389.948	277.104	-1.395.896
Financiering						
Uitgaven	0	0	52.843	33.612	38.624	43.805
Ontvangsten	0	0	549.211	85.896	85.896	85.896
Saldo	0	0	496.367	52.284	47.272	42.091

Overzicht Doelstellingen, Actieplannen en Acties is te vinden op:
<https://www.linter.be/bestuur/financiele-beleidsdocumenten>



SNW: Strategische Nota: wijzigingsvariant

2020-2025

Referentie dossier: MJP_HERZIENING_OVERDRACHT_2023

Journalvolnummers: Budg. 43999 / Ref Budg. 43306

Gemeente (0207.368.380)

Helen-Bosstraat 43, 3350 Linter

Algemeen directeur: Rina Janssens

OCMW (0213.327.744)

Helen-Bosstraat 43, 3350 Linter

Financieel directeur: Hans Bergé

Prioritaire beleidsdoelstelling: BD-01: Verhogen van de (verkeers-)veiligheid en leefbaarheid, met aandacht voor duurzame mobiliteit

Kwalitatieve omschrijving: We verhogen de (verkeers-)veiligheid en leefbaarheid van onze dorpen. We doen dit door te investeren in een goed en veilig aangelegd openbaar domein, met bijzondere aandacht voor fiets- en voetpaden en stimuleren van duurzame mobiliteit. Maar ook door goede verkeerseducatie, het vermijden van overdreven snelheid, controleren op snelheid en op alcoholmisbruik achter het stuur en een klimaat van hoffelijkheid in het verkeer. Hulpverleningsdiensten garanderen op een efficiënte wijze de veiligheid. Het versterken van het persoonlijk contact tussen burgers en de actieve buurtwerking is minstens even belangrijk als de politie. Via buurtpreventienetwerken kunnen bewoners een actieve rol opnemen in het veiligheidsbeleid.

	2020			2021			2022		
	Referentie	Wijziging	Resultaat	Referentie	Wijziging	Resultaat	Referentie	Wijziging	Resultaat
Exploitatie									
Uitgaven	740.843	0	740.843	770.478	0	770.478	780.701	-5.566	775.135
Ontvangsten	0	0	0	0	0	0	0	0	0
Saldo	-740.843	0	-740.843	-770.478	0	-770.478	-780.701	5.566	-775.135
Investerings									
Uitgaven	29.679	0	29.679	592	0	592	58.620	0	58.620
Ontvangsten	0	0	0	0	0	0	2.940	0	2.940
Saldo	-29.679	0	-29.679	-592	0	-592	-55.679	0	-55.679
Financiering									

	2023			2024			2025		
	Referentie	Wijziging	Resultaat	Referentie	Wijziging	Resultaat	Referentie	Wijziging	Resultaat
Exploitatie									
Uitgaven	854.006	3.000	857.006	866.299	1.000	867.299	883.418	1.000	884.418
Ontvangsten	0	0	0	0	0	0	0	0	0
Saldo	-854.006	-3.000	-857.006	-866.299	-1.000	-867.299	-883.418	-1.000	-884.418
Investerings									
Uitgaven	688.716	30.000	718.716	3.925.082	0	3.925.082	1.104	0	1.104
Ontvangsten	382.685	0	382.685	3.756.000	0	3.756.000	0	0	0
Saldo	-306.031	-30.000	-336.031	-169.082	0	-169.082	-1.104	0	-1.104
Financiering									

Prioritair actieplan: AP-01-1: Optimaliseren van het voet- en fietspadennetwerk i.f.v. verkeersveiligheid en duurzame mobiliteit

Infrastructurele maatregelen aan wegen, voet- en fietspaden verhogen de verkeersveiligheid in onze gemeente. Dergelijke maatregelen dragen bovendien bij tot het creëren van de nodige basisvoorwaarden om te komen tot een duurzamere mobiliteit. We besteden hierbij ook aandacht op veilige verbindingen tussen kernen.

	2020			2021			2022		
	Referentie	Wijziging	Resultaat	Referentie	Wijziging	Resultaat	Referentie	Wijziging	Resultaat
Exploitatie									
Investerings									
Uitgaven	20.951	0	20.951	592	0	592	15.457	0	15.457
Ontvangsten	0	0	0	0	0	0	0	0	0
Saldo	-20.951	0	-20.951	-592	0	-592	-15.457	0	-15.457
Financiering									

	2023			2024			2025		
	Referentie	Wijziging	Resultaat	Referentie	Wijziging	Resultaat	Referentie	Wijziging	Resultaat
Exploitatie									
Investerings									
Uitgaven	432.043	0	432.043	3.924.000	0	3.924.000	0	0	0
Ontvangsten	315.000	0	315.000	3.756.000	0	3.756.000	0	0	0
Saldo	-117.043	0	-117.043	-168.000	0	-168.000	0	0	0
Financiering									

Prioritaire actie: AC-01-1-01: Vernieuwen van voet-/fietspaden Pelsstraat

Het voet-/fietspad langsheen de Pelsstraat bevindt zich in slechte staat. Het vernieuwen ervan verhoogt de veiligheid van de zwakke weggebruikers en draagt bij tot een betere kwalitatieve beleving van de gebruikers.

Vanaf 01/01/2020

Prioritaire actie: AC-01-1-02: Vernieuwen van voet-/fietspaden Dorpsstraat-Broekstraat-Klein Broekstraat

De voet-/fietspaden langs de Dorpsstraat, Broekstraat en Klein-Broekstraat bevinden zich in slechte staat. Het vernieuwen ervan verhoogt de veiligheid van de zwakke weggebruikers en draagt bij tot een betere kwalitatieve beleving van de gebruikers.

Vanaf 01/01/2020

	2020			2021			2022		
	Referentie	Wijziging	Resultaat	Referentie	Wijziging	Resultaat	Referentie	Wijziging	Resultaat
Exploitatie									
Investerings									
Uitgaven	0	0	0	592	0	592	13.691	0	13.691
Ontvangsten	0	0	0	0	0	0	0	0	0
Saldo	0	0	0	-592	0	-592	-13.691	0	-13.691
Financiering									

	2023			2024			2025		
	Referentie	Wijziging	Resultaat	Referentie	Wijziging	Resultaat	Referentie	Wijziging	Resultaat
Exploitatie									
Investerings									
Uitgaven	401.309	0	401.309	0	0	0	0	0	0
Ontvangsten	315.000	0	315.000	0	0	0	0	0	0
Saldo	-86.309	0	-86.309	0	0	0	0	0	0
Financiering									

Prioritaire actie: AC-01-1-03: Aanleg van een fietspad langsheen de Landenstraat (gewestweg - N283)

De Landenstraat (N283) wordt gekenmerkt door een gebrek aan een voet- en/of fietspad wat tot onveilige situaties leidt. We verhogen de verkeersveiligheid door de aanleg van een fietspad langsheen de Landenstraat.

Vanaf 01/01/2020

	2020			2021			2022		
	Referentie	Wijziging	Resultaat	Referentie	Wijziging	Resultaat	Referentie	Wijziging	Resultaat
Exploitatie									
Investerings									
Uitgaven	14.812	0	14.812	0	0	0	0	0	0
Ontvangsten	0	0	0	0	0	0	0	0	0
Saldo	-14.812	0	-14.812	0	0	0	0	0	0
Financiering									

	2023			2024			2025		
	Referentie	Wijziging	Resultaat	Referentie	Wijziging	Resultaat	Referentie	Wijziging	Resultaat
Exploitatie									
Investerings									
Uitgaven	15.000	0	15.000	2.800.000	0	2.800.000	0	0	0
Ontvangsten	0	0	0	2.716.000	0	2.716.000	0	0	0
Saldo	-15.000	0	-15.000	-84.000	0	-84.000	0	0	0
Financiering									

Prioritaire actie: AC-01-1-04: Aanleg van een fietspad langsheen de Geldenakenstraat (gewestweg - N279)

De Geldenakenstraat (N279) wordt gekenmerkt door een gebrek aan een voet- en/of fietspad wat tot onveilige situaties leidt. We verhogen de verkeersveiligheid door de aanleg van een fietspad langsheen de Geldenakenstraat.

Vanaf 01/01/2020

	2020			2021			2022		
	Referentie	Wijziging	Resultaat	Referentie	Wijziging	Resultaat	Referentie	Wijziging	Resultaat
Exploitatie									
Investeringen									
Uitgaven	6.139	0	6.139	0	0	0	0	0	0
Ontvangsten	0	0	0	0	0	0	0	0	0
Saldo	-6.139	0	-6.139	0	0	0	0	0	0
Financiering									

	2023			2024			2025		
	Referentie	Wijziging	Resultaat	Referentie	Wijziging	Resultaat	Referentie	Wijziging	Resultaat
Exploitatie									
Investeringen									
Uitgaven	7.500	0	7.500	900.000	0	900.000	0	0	0
Ontvangsten	0	0	0	830.000	0	830.000	0	0	0
Saldo	-7.500	0	-7.500	-70.000	0	-70.000	0	0	0
Financiering									

Prioritaire actie: AC-01-1-05: Aanleg van een fietspad langsheen de Waterhofstraat

Het overgrote deel van de Waterhofstraat wordt gekenmerkt door een gebrek aan een voet- en/of fietspad wat tot onveilige situaties leidt. We onderzoeken de mogelijkheden om de verkeersveiligheid te verhogen door de aanleg van een fietspad langsheen de Waterhofstraat.

Vanaf 01/01/2020

Prioritaire actie: AC-01-1-06: Optimaliseren van de fietsinfrastructuur op fietssnelwegen F21 en F22

We nemen maatregelen om de fietsinfrastructuur op de fietssnelwegen F21 en F22 te optimaliseren, met het oog op het verhogen van de veiligheid en het gebruiksgemak voor de fietsers.

Vanaf 01/01/2020

	2020			2021			2022		
	Referentie	Wijziging	Resultaat	Referentie	Wijziging	Resultaat	Referentie	Wijziging	Resultaat
Exploitatie									
Investeringen									
Uitgaven	0	0	0	0	0	0	1.767	0	1.767
Ontvangsten	0	0	0	0	0	0	0	0	0
Saldo	0	0	0	0	0	0	-1.767	0	-1.767
Financiering									

	2023			2024			2025		
	Referentie	Wijziging	Resultaat	Referentie	Wijziging	Resultaat	Referentie	Wijziging	Resultaat
Exploitatie									
Investeringen									
Uitgaven	8.233	0	8.233	224.000	0	224.000	0	0	0
Ontvangsten	0	0	0	210.000	0	210.000	0	0	0
Saldo	-8.233	0	-8.233	-14.000	0	-14.000	0	0	0
Financiering									

Geen niet-prioritaire acties

Totaal niet-prioritaire actieplannen:

	2020			2021			2022		
	Referentie	Wijziging	Resultaat	Referentie	Wijziging	Resultaat	Referentie	Wijziging	Resultaat
Exploitatie									
Uitgaven	740.843	0	740.843	770.478	0	770.478	780.701	-5.566	775.135
Ontvangsten	0	0	0	0	0	0	0	0	0
Saldo	-740.843	0	-740.843	-770.478	0	-770.478	-780.701	5.566	-775.135
Investerings									
Uitgaven	8.729	0	8.729	0	0	0	43.163	0	43.163
Ontvangsten	0	0	0	0	0	0	2.940	0	2.940
Saldo	-8.729	0	-8.729	0	0	0	-40.222	0	-40.222
Financiering									

	2023			2024			2025		
	Referentie	Wijziging	Resultaat	Referentie	Wijziging	Resultaat	Referentie	Wijziging	Resultaat
Exploitatie									
Uitgaven	854.006	3.000	857.006	866.299	1.000	867.299	883.418	1.000	884.418
Ontvangsten	0	0	0	0	0	0	0	0	0
Saldo	-854.006	-3.000	-857.006	-866.299	-1.000	-867.299	-883.418	-1.000	-884.418
Investerings									
Uitgaven	256.673	30.000	286.673	1.082	0	1.082	1.104	0	1.104
Ontvangsten	67.685	0	67.685	0	0	0	0	0	0
Saldo	-188.989	-30.000	-218.989	-1.082	0	-1.082	-1.104	0	-1.104
Financiering									

Prioritaire beleidsdoelstelling: BD-05: Stimuleren van inwoners om te sporten

Kwalitatieve omschrijving: Sporten kent vele positieve effecten. Regelmatig sporten en bewegen heeft een gunstige invloed op de gezondheid. Maar de sportsector levert ook een belangrijke bijdrage aan de maatschappij. De sportvereniging als ontmoetingsplek zorgt voor sociale binding en participatie. Sport en bewegen bij kinderen draagt bij aan de fysieke en mentale ontwikkeling van kinderen en heeft een grote pedagogische waarde. Bij ouderen kan beweging bijdragen aan het veilig en zelfstandig in de eigen omgeving te kunnen blijven wonen. We streven ernaar om zoveel mogelijk inwoners te stimuleren om te sporten, door middel van een gediversifieerd sportaanbod vanuit het middenveld, aangevuld met een eigen gemeentelijk laagdrempelig aanbod. We ondersteunen de sportverenigingen zodat ze een kwalitatief en gediversifieerd aanbod kunnen voorzien.

	2020			2021			2022		
	Referentie	Wijziging	Resultaat	Referentie	Wijziging	Resultaat	Referentie	Wijziging	Resultaat
Exploitatie									
Uitgaven	284	0	284	26.215	0	26.215	34.205	-95	34.110
Ontvangsten	0	0	0	6.314	0	6.314	6.905	300	7.205
Saldo	-284	0	-284	-19.902	0	-19.902	-27.300	395	-26.905
Investerings									
Uitgaven	8.038	0	8.038	36.938	0	36.938	200.000	136.158	336.158
Ontvangsten	0	0	0	0	0	0	0	0	0
Saldo	-8.038	0	-8.038	-36.938	0	-36.938	-200.000	-136.158	-336.158
Financiering									

	2023			2024			2025		
	Referentie	Wijziging	Resultaat	Referentie	Wijziging	Resultaat	Referentie	Wijziging	Resultaat
Exploitatie									
Uitgaven	23.200	0	23.200	23.200	0	23.200	223.200	0	223.200
Ontvangsten	10.000	0	10.000	10.000	0	10.000	10.000	0	10.000
Saldo	-13.200	0	-13.200	-13.200	0	-13.200	-213.200	0	-213.200
Investerings									
Uitgaven	4.822.524	-3.815.024	1.007.500	5.000.000	1.815.024	6.815.024	0	2.000.000	2.000.000
Ontvangsten	0	0	0	0	0	0	0	0	0
Saldo	-4.822.524	3.815.024	-1.007.500	-5.000.000	-1.815.024	-6.815.024	0	-2.000.000	-2.000.000
Financiering									

Prioritair actieplan: AP-05-1: Voorzien van kwaliteitsvolle sportinfrastructuur, dit zowel voor clubs als individuele burgers

De gemeente zet in op de sportinfrastructuur als ruimte voor actieve sportbeoefening onder de noemer 'sport voor iedereen'. We voorzien kwaliteitsvolle en eigentijdse sportinfrastructuur, dit zowel voor clubs als individuele burgers, dewelke inwoners aanzet om te sporten en te bewegen.

	2020			2021			2022		
	Referentie	Wijziging	Resultaat	Referentie	Wijziging	Resultaat	Referentie	Wijziging	Resultaat
Exploitatie									
Uitgaven	0	0	0	0	0	0	0	0	0
Ontvangsten	0	0	0	0	0	0	0	0	0
Saldo	0	0	0	0	0	0	0	0	0
Investerings									
Uitgaven	8.038	0	8.038	36.938	0	36.938	200.000	136.158	336.158
Ontvangsten	0	0	0	0	0	0	0	0	0
Saldo	-8.038	0	-8.038	-36.938	0	-36.938	-200.000	-136.158	-336.158
Financiering									

	2023			2024			2025		
	Referentie	Wijziging	Resultaat	Referentie	Wijziging	Resultaat	Referentie	Wijziging	Resultaat
Exploitatie									
Uitgaven	0	0	0	0	0	0	200.000	0	200.000
Ontvangsten	0	0	0	0	0	0	0	0	0
Saldo	0	0	0	0	0	0	-200.000	0	-200.000
Investerings									
Uitgaven	4.822.524	-3.815.024	1.007.500	5.000.000	1.815.024	6.815.024	0	2.000.000	2.000.000
Ontvangsten	0	0	0	0	0	0	0	0	0
Saldo	-4.822.524	3.815.024	-1.007.500	-5.000.000	-1.815.024	-6.815.024	0	-2.000.000	-2.000.000
Financiering									

Prioritaire actie: AC-05-1-01: Realisatie van een multifunctionele sport- en recreatiezone

We realiseren een sport- en recreatiezone waar verschillende activiteiten gebundeld worden tot één ruimtelijk kwaliteitsvol en attractief geheel, toegankelijk voor zowel de collectieve als de individuele sporter en de recreant. Door een multifunctionele inrichting kan deze infrastructuur tevens gebruikt worden voor andere gemeenschapsvoorzieningen en verenigingen.

Vanaf 01/01/2020

	2020			2021			2022		
	Referentie	Wijziging	Resultaat	Referentie	Wijziging	Resultaat	Referentie	Wijziging	Resultaat
Exploitatie									
Uitgaven	0	0	0	0	0	0	0	0	0
Ontvangsten	0	0	0	0	0	0	0	0	0
Saldo	0	0	0	0	0	0	0	0	0
Investerings									
Uitgaven	8.038	0	8.038	36.938	0	36.938	200.000	136.158	336.158
Ontvangsten	0	0	0	0	0	0	0	0	0
Saldo	-8.038	0	-8.038	-36.938	0	-36.938	-200.000	-136.158	-336.158
Financiering									

	2023			2024			2025		
	Referentie	Wijziging	Resultaat	Referentie	Wijziging	Resultaat	Referentie	Wijziging	Resultaat
Exploitatie									
Uitgaven	0	0	0	0	0	0	200.000	0	200.000
Ontvangsten	0	0	0	0	0	0	0	0	0
Saldo	0	0	0	0	0	0	-200.000	0	-200.000
Investerings									
Uitgaven	4.822.524	-3.815.024	1.007.500	5.000.000	1.815.024	6.815.024	0	2.000.000	2.000.000
Ontvangsten	0	0	0	0	0	0	0	0	0
Saldo	-4.822.524	3.815.024	-1.007.500	-5.000.000	-1.815.024	-6.815.024	0	-2.000.000	-2.000.000
Financiering									

Geen niet-prioritaire acties

Totaal niet-prioritaire actieplannen:

	2020			2021			2022		
	Referentie	Wijziging	Resultaat	Referentie	Wijziging	Resultaat	Referentie	Wijziging	Resultaat
Exploitatie									
Uitgaven	284	0	284	26.215	0	26.215	34.205	-95	34.110
Ontvangsten	0	0	0	6.314	0	6.314	6.905	300	7.205
Saldo	-284	0	-284	-19.902	0	-19.902	-27.300	395	-26.905
Investerings									
Financiering									

	2023			2024			2025		
	Referentie	Wijziging	Resultaat	Referentie	Wijziging	Resultaat	Referentie	Wijziging	Resultaat
Exploitatie									
Uitgaven	23.200	0	23.200	23.200	0	23.200	23.200	0	23.200
Ontvangsten	10.000	0	10.000	10.000	0	10.000	10.000	0	10.000
Saldo	-13.200	0	-13.200	-13.200	0	-13.200	-13.200	0	-13.200
Investerings									
Financiering									

Prioritaire beleidsdoelstelling: BD-10: Menswaardig bestaan, maatschappelijke integratie en ontplooiing voor elke inwoner

Kwalitatieve omschrijving: Iedere inwoner heeft niet alleen het recht op een menswaardig bestaan op materieel en financieel gebied, maar ook op sociaal, familiaal, en psychisch vlak. We trachten kansen te creëren voor kansengroepen, garanderen alle sociale grondrechten voor iedereen en werken mee aan het doorbreken van kansarmoede. Tewerkstelling blijft de beste hefboom om de vicieuze cirkel van de armoede te doorbreken. Maar voor veel mensen is en blijft de "opstap" naar werk veel te hoog. Om de afstand met de arbeidsmarkt te verkleinen en de maatschappelijke integratie te bevorderen is het belangrijk om ook in te zetten op participatie en sociale activering.

	2020			2021			2022		
	Referentie	Wijziging	Resultaat	Referentie	Wijziging	Resultaat	Referentie	Wijziging	Resultaat
Exploitatie									
Uitgaven	62.185	0	62.185	25.056	0	25.056	38.573	-5.870	32.703
Ontvangsten	21.722	0	21.722	-3.470	0	-3.470	20.348	-10.772	9.576
Saldo	-40.463	0	-40.463	-28.525	0	-28.525	-18.225	-4.902	-23.127
Investerings									
Financiering									

	2023			2024			2025		
	Referentie	Wijziging	Resultaat	Referentie	Wijziging	Resultaat	Referentie	Wijziging	Resultaat
Exploitatie									
Uitgaven	45.480	2.300	47.780	44.964	6.600	51.564	45.997	6.600	52.597
Ontvangsten	12.500	169.319	181.819	12.500	9.319	21.819	12.500	0	12.500
Saldo	-32.980	167.019	134.039	-32.464	2.719	-29.745	-33.497	-6.600	-40.097
Investerings									
Financiering									

Prioritair actieplan: AP-10-2: Tewerkstellingskansen voor specifieke of kwetsbare doelgroepen

Het lokaal bestuur wil een duurzame tewerkstelling stimuleren van personen met beperkte kansen op de arbeidsmarkt. We zullen als lokaal bestuur zelf voorzien in sociale tewerkstelling, o.a. via groenjobs en werkplekieren. Door de samenwerking met Sacha (Sociale activering cluster Hageland) in het kader van arbeidstrajectbegeleiding beogen we een verbeterde socioprofessionele inschakeling van leefloners en gelijkgestelde cliënten van het openbaar centrum voor maatschappelijk welzijn, en dit dankzij een gemeenschappelijk opleidings- en tewerkstellingsbeleid waardoor zij individueel begeleid en opgevolgd worden in hun zoektocht naar werk.

	2020			2021			2022		
	Referentie	Wijziging	Resultaat	Referentie	Wijziging	Resultaat	Referentie	Wijziging	Resultaat
Exploitatie									
Uitgaven	59.378	0	59.378	12.413	0	12.413	30.773	-1.952	28.822
Ontvangsten	10.855	0	10.855	-3.470	0	-3.470	12.500	-12.500	0
Saldo	-48.523	0	-48.523	-15.882	0	-15.882	-18.273	-10.549	-28.822
Investerings									
Financiering									

	2023			2024			2025		
	Referentie	Wijziging	Resultaat	Referentie	Wijziging	Resultaat	Referentie	Wijziging	Resultaat
Exploitatie									
Uitgaven	31.680	0	31.680	32.664	6.000	38.664	33.697	6.000	39.697
Ontvangsten	12.500	0	12.500	12.500	0	12.500	12.500	0	12.500
Saldo	-19.180	0	-19.180	-20.164	-6.000	-26.164	-21.197	-6.000	-27.197
Investerings									
Financiering									

Prioritaire actie: AC-10-2-03: Trajecten tijdelijke werkervaring

Het openbaar centrum voor maatschappelijk welzijn zet in op trajecten tijdelijke werkervaring met als doelstelling om werkzoekenden met een grote afstand tot de reguliere arbeidsmarkt competenties te laten opbouwen binnen een reële arbeidsmarktomgeving, met het oog op het verkleinen van de afstand tot de arbeidsmarkt.

In navolging van het KB van 10/01/2017 neemt het OCMW maatregelen ter bevordering van de participatie en sociale activering van de gebruikers van de dienstverlening van het OCMW. Het OCMW sluit zich hiervoor aan bij SACHA (Sociale Activering Cluster Hageland).

Van 01/01/2020 tot 31/12/2025

	2020			2021			2022		
	Referentie	Wijziging	Resultaat	Referentie	Wijziging	Resultaat	Referentie	Wijziging	Resultaat
Exploitatie									
Uitgaven	50.638	0	50.638	1.488	0	1.488	18.773	-877	17.897
Ontvangsten	10.855	0	10.855	-3.470	0	-3.470	12.500	-12.500	0
Saldo	-39.783	0	-39.783	-4.957	0	-4.957	-6.273	-11.624	-17.897
Investerings									
Financiering									

	2023			2024			2025		
	Referentie	Wijziging	Resultaat	Referentie	Wijziging	Resultaat	Referentie	Wijziging	Resultaat
Exploitatie									
Uitgaven	19.680	0	19.680	20.664	0	20.664	21.697	0	21.697
Ontvangsten	12.500	0	12.500	12.500	0	12.500	12.500	0	12.500
Saldo	-7.180	0	-7.180	-8.164	0	-8.164	-9.197	0	-9.197
Investerings									
Financiering									

Totaal niet-prioritaire acties:

	2020			2021			2022		
	Referentie	Wijziging	Resultaat	Referentie	Wijziging	Resultaat	Referentie	Wijziging	Resultaat
Exploitatie									
Uitgaven	8.740	0	8.740	10.925	0	10.925	12.000	-1.075	10.925
Ontvangsten	0	0	0	0	0	0	0	0	0
Saldo	-8.740	0	-8.740	-10.925	0	-10.925	-12.000	1.075	-10.925
Investerings									
Financiering									

	2023			2024			2025		
	Referentie	Wijziging	Resultaat	Referentie	Wijziging	Resultaat	Referentie	Wijziging	Resultaat
Exploitatie									
Uitgaven	12.000	0	12.000	12.000	6.000	18.000	12.000	6.000	18.000
Ontvangsten	0	0	0	0	0	0	0	0	0
Saldo	-12.000	0	-12.000	-12.000	-6.000	-18.000	-12.000	-6.000	-18.000
Investerings									
Financiering									

Totaal niet-prioritaire actieplannen:

	2020			2021			2022		
	Referentie	Wijziging	Resultaat	Referentie	Wijziging	Resultaat	Referentie	Wijziging	Resultaat
Exploitatie									
Uitgaven	2.808	0	2.808	12.643	0	12.643	7.800	-3.918	3.882
Ontvangsten	10.867	0	10.867	0	0	0	7.848	1.728	9.576
Saldo	8.059	0	8.059	-12.643	0	-12.643	48	5.646	5.694
Investerings									
Financiering									

	2023			2024			2025		
	Referentie	Wijziging	Resultaat	Referentie	Wijziging	Resultaat	Referentie	Wijziging	Resultaat
Exploitatie									
Uitgaven	13.800	2.300	16.100	12.300	600	12.900	12.300	600	12.900
Ontvangsten	0	169.319	169.319	0	9.319	9.319	0	0	0
Saldo	-13.800	167.019	153.219	-12.300	8.719	-3.581	-12.300	-600	-12.900
Investerings									
Financiering									

Niet-prioritaire beleidsdoelstellingen:

- BD-02: Een goed onderhouden openbaar domein draagt bij tot een aangename omgeving
- BD-04: Het lokaal milieu-, natuur- en klimaatbeleid draagt bij tot een kwalitatieve leefomgeving
- BD-07: Maximale participatie van de burgers aan het (socio)culturele leven
- BD-11: Kwaliteitsvolle, professionele en warme dienstverlening
- BD-08: Gezinsvriendelijk beleid met oog voor levenskwaliteit, welzijn en gezonde levensjaren
- BD-06: Ondersteunen en stimuleren van jongeren
- BD-03: Betaalbaar wonen in kwaliteitsvolle woningen in leefbare dorpen
- BD-09: Senioren genieten van een gelukkige 'oude dag'
- BD-12: Stimuleren van economische activiteit en ondernemerschap
- BD-13: Ontdekken en ontwikkelen van talenten door kwalitatief onderwijs- en vormingsaanbod

	2020			2021			2022		
	Referentie	Wijziging	Resultaat	Referentie	Wijziging	Resultaat	Referentie	Wijziging	Resultaat
Exploitatie									
Uitgaven	199.033	0	199.033	62.023	0	62.023	237.096	-53.991	183.105
Ontvangsten	30.899	0	30.899	66.243	0	66.243	1.063.291	2.170	1.065.461
Saldo	-168.134	0	-168.134	4.219	0	4.219	826.195	56.161	882.356
Investerings									
Uitgaven	1.124.870	0	1.124.870	1.180.780	0	1.180.780	858.921	119.977	978.898
Ontvangsten	0	0	0	0	0	0	0	0	0
Saldo	-1.124.870	0	-1.124.870	-1.180.780	0	-1.180.780	-858.921	-119.977	-978.898
Financiering									
Uitgaven	0	0	0	0	0	0	50.845	1.998	52.843
Ontvangsten	0	0	0	0	0	0	429.249	119.962	549.211
Saldo	0	0	0	0	0	0	378.404	117.964	496.367

	2023			2024			2025		
	Referentie	Wijziging	Resultaat	Referentie	Wijziging	Resultaat	Referentie	Wijziging	Resultaat
Exploitatie									
Uitgaven	299.793	78.194	377.987	163.930	1.685	165.615	148.263	2.043	150.306
Ontvangsten	12.458	1.200	13.658	12.458	0	12.458	12.458	0	12.458
Saldo	-287.335	-76.994	-364.329	-151.472	-1.685	-153.157	-135.805	-2.043	-137.848
Investerings									
Uitgaven	3.141.169	691.279	3.832.448	1.058.896	-48.000	1.010.896	1.535.896	0	1.535.896
Ontvangsten	957.500	-515.000	442.500	603.000	685.000	1.288.000	140.000	0	140.000
Saldo	-2.183.669	-1.206.279	-3.389.948	-455.896	733.000	277.104	-1.395.896	0	-1.395.896
Financiering									
Uitgaven	33.612	0	33.612	38.624	0	38.624	43.805	0	43.805
Ontvangsten	85.896	0	85.896	85.896	0	85.896	85.896	0	85.896
Saldo	52.284	0	52.284	47.272	0	47.272	42.091	0	42.091

Andere gebruikte dossiers op dit rapport:

MJP referentie:

MJP_HERZIENING_OVERDRACHT_2023 2023: Budg. 43306



M1: Financieel doelstellingenplan

2020-2025

Journalvolnummers: Budg. 43999

Gemeente (0207.368.380)

Helen-Bosstraat 43, 3350 Linter

Algemeen directeur: Rina Janssens

OCMW (0213.327.744)

Helen-Bosstraat 43, 3350 Linter

Financieel directeur: Hans Bergé

Prioritaire beleidsdoelstelling: BD-01:Verhogen van de (verkeers-)veiligheid en leefbaarheid, met aandacht voor duurzame mobiliteit

	2020	2021	2022	2023	2024	2025
Exploitatie						
Uitgave	740.843	770.478	775.135	857.006	867.299	884.418
Ontvangst	0	0	0	0	0	0
Saldo	-740.843	-770.478	-775.135	-857.006	-867.299	-884.418
Investering						
Uitgave	29.679	592	58.620	718.716	3.925.082	1.104
Ontvangst	0	0	2.940	382.685	3.756.000	0
Saldo	-29.679	-592	-55.679	-336.031	-169.082	-1.104
Financiering						

Prioritaire beleidsdoelstelling: BD-05:Stimuleren van inwoners om te sporten

	2020	2021	2022	2023	2024	2025
Exploitatie						
Uitgave	284	26.215	34.110	23.200	23.200	223.200
Ontvangst	0	6.314	7.205	10.000	10.000	10.000
Saldo	-284	-19.902	-26.905	-13.200	-13.200	-213.200
Investering						
Uitgave	8.038	36.938	336.158	1.007.500	6.815.024	2.000.000
Ontvangst	0	0	0	0	0	0
Saldo	-8.038	-36.938	-336.158	-1.007.500	-6.815.024	-2.000.000
Financiering						

Prioritaire beleidsdoelstelling: BD-10:Menswaardig bestaan, maatschappelijke integratie en ontplooiing voor elke inwoner

	2020	2021	2022	2023	2024	2025
Exploitatie						
Uitgave	62.185	25.056	32.703	47.780	51.564	52.597
Ontvangst	21.722	-3.470	9.576	181.819	21.819	12.500
Saldo	-40.463	-28.525	-23.127	134.039	-29.745	-40.097
Investing						
Financiering						

Niet prioritaire beleidsdoelstellingen

	2020	2021	2022	2023	2024	2025
Exploitatie						
Uitgave	199.033	62.023	183.105	377.987	165.615	150.306
Ontvangst	30.899	66.243	1.065.461	13.658	12.458	12.458
Saldo	-168.134	4.219	882.356	-364.329	-153.157	-137.848
Investing						
Uitgave	1.124.870	1.180.780	978.898	3.832.448	1.010.896	1.535.896
Ontvangst	0	0	0	442.500	1.288.000	140.000
Saldo	-1.124.870	-1.180.780	-978.898	-3.389.948	277.104	-1.395.896
Financiering						
Uitgave	0	0	52.843	33.612	38.624	43.805
Ontvangst	0	0	549.211	85.896	85.896	85.896
Saldo	0	0	496.367	52.284	47.272	42.091

Verrichtingen zonder beleidsdoelstelling

	2020	2021	2022	2023	2024	2025
Exploitatie						
Uitgave	7.259.824	7.729.888	8.311.020	9.566.347	9.445.639	9.712.627
Ontvangst	10.083.694	10.551.894	11.111.107	12.377.372	12.177.088	12.547.353
Saldo	2.823.871	2.822.005	2.800.087	2.811.025	2.731.449	2.834.726
Investing						
Uitgave	224.588	34.674	75.127	829.559	80.379	83.667
Ontvangst	139.400	134.325	127.850	1.546.791	127.850	127.850
Saldo	-85.188	99.651	52.723	717.232	47.471	44.183
Financiering						
Uitgave	636.073	494.752	472.950	570.091	365.514	475.565
Ontvangst	234.467	0	0	-100.000	3.000.000	2.000.000
Saldo	-401.606	-494.752	-472.950	-670.091	2.634.486	1.524.435

Totaal

	2020	2021	2022	2023	2024	2025
Exploitatie						
Uitgave	8.262.169	8.613.661	9.336.073	10.872.319	10.553.318	11.023.148
Ontvangst	10.136.315	10.620.980	12.193.349	12.582.849	12.221.365	12.582.311
Saldo	1.874.147	2.007.319	2.857.276	1.710.529	1.668.047	1.559.163
Investing						
Uitgave	1.387.176	1.252.984	1.448.803	6.388.223	11.831.381	3.620.667
Ontvangst	139.400	134.325	130.791	2.371.976	5.171.850	267.850
Saldo	-1.247.776	-1.118.659	-1.318.012	-4.016.248	-6.659.531	-3.352.817
Financiering						
Uitgave	636.073	494.752	525.794	603.703	404.138	519.370
Ontvangst	234.467	0	549.211	-14.104	3.085.896	2.085.896
Saldo	-401.606	-494.752	23.417	-617.807	2.681.758	1.566.526



M2: Staat van het financieel evenwicht

2020-2025

Journalvolnummers: Budg. 43999

Gemeente (0207.368.380)

Helen-Bosstraat 43, 3350 Linter

Algemeen directeur: Rina Janssens

OCMW (0213.327.744)

Helen-Bosstraat 43, 3350 Linter

Financieel directeur: Hans Bergé

Budgettair resultaat	2020	2021	2022	2023	2024	2025
I. Exploitatiesaldo	1.874.147	2.007.319	2.857.276	1.710.529	1.668.047	1.559.163
a. Ontvangsten	10.136.315	10.620.980	12.193.349	12.582.849	12.221.365	12.582.311
b. Uitgaven	8.262.169	8.613.661	9.336.073	10.872.319	10.553.318	11.023.148
II. Investeringsaldo	-1.247.776	-1.118.659	-1.318.012	-4.016.248	-6.659.531	-3.352.817
a. Ontvangsten	139.400	134.325	130.791	2.371.976	5.171.850	267.850
b. Uitgaven	1.387.176	1.252.984	1.448.803	6.388.223	11.831.381	3.620.667
III. Saldo exploitatie en investeringen	626.371	888.661	1.539.264	-2.305.718	-4.991.484	-1.793.654
IV. Financieringsaldo	-401.606	-494.752	23.417	-617.807	2.681.758	1.566.526
a. Ontvangsten	234.467	0	549.211	-14.104	3.085.896	2.085.896
b. Uitgaven	636.073	494.752	525.794	603.703	404.138	519.370
V. Budgettair resultaat van het boekjaar	224.765	393.909	1.562.681	-2.923.525	-2.309.725	-227.128
VI. Gecumuleerd budgettair resultaat vorig boekjaar	4.551.314	4.776.079	5.169.988	6.732.668	3.809.143	1.499.418
a. Op basis van meerjarenplan vorig boekjaar	4.551.314	4.776.079	5.169.988	6.732.668	3.809.143	1.499.418
VII. Gecumuleerd budgettair resultaat	4.776.079	5.169.988	6.732.668	3.809.143	1.499.418	1.272.289
VIII. Onbeschikbare gelden	0	0	965.180	906.469	847.758	789.047
IX. Beschikbaar budgettair resultaat	4.776.079	5.169.988	5.767.489	2.902.674	651.660	483.242

Autofinancieringsmarge	2020	2021	2022	2023	2024	2025
I. Exploitatiesaldo	1.874.147	2.007.319	2.857.276	1.710.529	1.668.047	1.559.163
II. Netto periodieke aflossingen	636.073	494.752	525.794	603.703	404.138	519.370
a. Periodieke aflossingen conform de verbintenissen	636.073	494.752	525.794	603.703	404.138	519.370
b. Periodieke terugvordering leningen	0	0	0	0	0	0
IV. Autofinancieringsmarge	1.238.074	1.512.567	2.331.482	1.106.826	1.263.909	1.039.793

Gecorrigeerde Autofinancieringsmarge	2020	2021	2022	2023	2024	2025
I. Autofinancieringsmarge	1.238.074	1.512.567	2.331.482	1.106.826	1.263.909	1.039.793
II. Correctie op de periodieke aflossingen	223.230	132.795	203.416	279.452	121.312	22.004
a. Periodieke aflossingen conform de verbintenissen	636.073	494.752	525.794	603.703	404.138	519.370
b. Gecorrigeerde aflossingen o.b.v. de financiële schulden	412.843	361.957	322.377	324.251	282.826	497.367
III. Gecorrigeerde autofinancieringsmarge	1.461.303	1.645.362	2.534.899	1.386.279	1.385.221	1.061.796

Geconsolideerd financieel evenwicht	2020	2021	2022	2023	2024	2025
I. Beschikbaar budgettair resultaat						
- Gemeente en OCMW	4.776.079	5.169.988	5.767.489	2.902.674	651.660	483.242
Totaal beschikbaar budgettair resultaat	4.776.079	5.169.988	5.767.489	2.902.674	651.660	483.242
II. Autofinancieringsmarge						
- Gemeente en OCMW	1.238.074	1.512.567	2.331.482	1.106.826	1.263.909	1.039.793
Totale Autofinancieringsmarge	1.238.074	1.512.567	2.331.482	1.106.826	1.263.909	1.039.793
III. Gecorrigeerde autofinancieringsmarge						
- Gemeente en OCMW	1.461.303	1.645.362	2.534.899	1.386.279	1.385.221	1.061.796
Totale gecorrigeerde autofinancieringsmarge	1.461.303	1.645.362	2.534.899	1.386.279	1.385.221	1.061.796

Andere gebruikte dossiers op dit rapport:

MJP dossiers van andere entiteiten:

/



M2W: Staat van het financieel evenwicht: wijzigingsvariant

2020-2025

Referentie dossier: MJP_HERZIENING_OVERDRACHT_2023

Journalvolgnnummers: Budg. 43999 / Ref Budg. 43306

Gemeente (0207.368.380)

Helen-Bosstraat 43, 3350 Linter

Algemeen directeur: Rina Janssens

OCMW (0213.327.744)

Helen-Bosstraat 43, 3350 Linter

Financieel directeur: Hans Bergé

Budgettair resultaat	2020			2021		
	Referentie	Wijziging	Resultaat	Referentie	Wijziging	Resultaat
I. Exploitatiesaldo	1.874.147	0	1.874.147	2.007.319	0	2.007.319
a. Ontvangsten	10.136.315	0	10.136.315	10.620.980	0	10.620.980
b. Uitgaven	8.262.169	0	8.262.169	8.613.661	0	8.613.661
II. Investeringsaldo	-1.247.776	0	-1.247.776	-1.118.659	0	-1.118.659
a. Ontvangsten	139.400	0	139.400	134.325	0	134.325
b. Uitgaven	1.387.176	0	1.387.176	1.252.984	0	1.252.984
III. Saldo exploitatie en investeringen	626.371	0	626.371	888.661	0	888.661
IV. Financieringsaldo	-401.606	0	-401.606	-494.752	0	-494.752
a. Ontvangsten	234.467	0	234.467	0	0	0
b. Uitgaven	636.073	0	636.073	494.752	0	494.752
V. Budgettair resultaat van het boekjaar	224.765	0	224.765	393.909	0	393.909
VI. Gecumuleerd budgettair resultaat vorig boekjaar	4.551.314	0	4.551.314	4.776.079	0	4.776.079
a. Op basis van meerjarenplan vorig boekjaar	4.551.314	0	4.551.314	4.776.079	0	4.776.079
VII. Gecumuleerd budgettair resultaat	4.776.079	0	4.776.079	5.169.988	0	5.169.988
VIII. Onbeschikbare gelden	0	0	0	0	0	0
IX. Beschikbaar budgettair resultaat	4.776.079	0	4.776.079	5.169.988	0	5.169.988

Budgettair resultaat	2022			2023		
	Referentie	Wijziging	Resultaat	Referentie	Wijziging	Resultaat
I. Exploitatiesaldo	1.807.706	1.049.570	2.857.276	1.593.487	117.043	1.710.529
a. Ontvangsten	12.249.746	-56.397	12.193.349	12.495.008	87.841	12.582.849
b. Uitgaven	10.442.040	-1.105.968	9.336.073	10.901.521	-29.202	10.872.319
II. Investeringsaldo	-1.081.613	-236.400	-1.318.012	-6.892.334	2.876.086	-4.016.248
a. Ontvangsten	130.791	0	130.791	2.418.035	-46.059	2.371.976
b. Uitgaven	1.212.403	236.400	1.448.803	9.310.369	-2.922.146	6.388.223
III. Saldo exploitatie en investeringen	726.093	813.171	1.539.264	-5.298.847	2.993.129	-2.305.718
IV. Financieringsaldo	-94.547	117.964	23.417	1.349.271	-1.967.078	-617.807
a. Ontvangsten	429.249	119.962	549.211	1.835.896	-1.850.000	-14.104
b. Uitgaven	523.795	1.998	525.794	486.625	117.078	603.703
V. Budgettair resultaat van het boekjaar	631.546	931.134	1.562.681	-3.949.576	1.026.051	-2.923.525
VI. Gecumuleerd budgettair resultaat vorig boekjaar	5.169.988	0	5.169.988	5.801.534	931.134	6.732.668
a. Op basis van meerjarenplan vorig boekjaar	5.169.988	0	5.169.988	5.801.534	931.134	6.732.668
VII. Gecumuleerd budgettair resultaat	5.801.534	931.134	6.732.668	1.851.958	1.957.185	3.809.143
VIII. Onbeschikbare gelden	965.180	-0	965.180	906.469	0	906.469
IX. Beschikbaar budgettair resultaat	4.836.354	931.134	5.767.489	945.489	1.957.185	2.902.674

Budgettair resultaat	2024			2025		
	Referentie	Wijziging	Resultaat	Referentie	Wijziging	Resultaat
I. Exploitatiesaldo	1.270.590	397.457	1.668.047	1.229.191	329.972	1.559.163
a. Ontvangsten	12.330.036	-108.671	12.221.365	12.700.999	-118.688	12.582.311
b. Uitgaven	11.059.446	-506.128	10.553.318	11.471.808	-448.660	11.023.148
II. Investeringsaldo	-5.577.507	-1.082.024	-6.659.531	-1.352.817	-2.000.000	-3.352.817
a. Ontvangsten	4.486.850	685.000	5.171.850	267.850	0	267.850
b. Uitgaven	10.064.357	1.767.024	11.831.381	1.620.667	2.000.000	3.620.667
III. Saldo exploitatie en investeringen	-4.306.916	-684.567	-4.991.484	-123.626	-1.670.028	-1.793.654
IV. Financieringsaldo	4.309.340	-1.627.582	2.681.758	-615.717	2.182.243	1.566.526
a. Ontvangsten	4.835.896	-1.750.000	3.085.896	85.896	2.000.000	2.085.896
b. Uitgaven	526.556	-122.418	404.138	701.613	-182.243	519.370
V. Budgettair resultaat van het boekjaar	2.424	-2.312.150	-2.309.725	-739.344	512.215	-227.128
VI. Gecumuleerd budgettair resultaat vorig boekjaar	1.851.958	1.957.185	3.809.143	1.854.383	-354.965	1.499.418
a. Op basis van meerjarenplan vorig boekjaar	1.851.958	1.957.185	3.809.143	1.854.383	-354.965	1.499.418
VII. Gecumuleerd budgettair resultaat	1.854.383	-354.965	1.499.418	1.115.039	157.250	1.272.289
VIII. Onbeschikbare gelden	847.758	0	847.758	789.047	0	789.047
IX. Beschikbaar budgettair resultaat	1.006.625	-354.965	651.660	325.992	157.250	483.242

Autofinancieringsmarge	2020			2021		
	Referentie	Wijziging	Resultaat	Referentie	Wijziging	Resultaat
I. Exploitatiesaldo	1.874.147	0	1.874.147	2.007.319	0	2.007.319
II. Netto periodieke aflossingen	636.073	0	636.073	494.752	0	494.752
a. Periodieke aflossingen conform de verbintenissen	636.073	0	636.073	494.752	0	494.752
b. Periodieke terugvordering leningen	0	0	0	0	0	0
IV. Autofinancieringsmarge	1.238.074	0	1.238.074	1.512.567	0	1.512.567

Autofinancieringsmarge	2022			2023		
	Referentie	Wijziging	Resultaat	Referentie	Wijziging	Resultaat
I. Exploitatiesaldo	1.807.706	1.049.570	2.857.276	1.593.487	117.043	1.710.529
II. Netto periodieke aflossingen	523.795	1.998	525.794	486.625	117.078	603.703
a. Periodieke aflossingen conform de verbintenissen	523.795	1.998	525.794	486.625	117.078	603.703
b. Periodieke terugvordering leningen	0	0	0	0	0	0
IV. Autofinancieringsmarge	1.283.910	1.047.572	2.331.482	1.106.862	-36	1.106.826

Autofinancieringsmarge	2024			2025		
	Referentie	Wijziging	Resultaat	Referentie	Wijziging	Resultaat
I. Exploitatiesaldo	1.270.590	397.457	1.668.047	1.229.191	329.972	1.559.163
II. Netto periodieke aflossingen	526.556	-122.418	404.138	701.613	-182.243	519.370
a. Periodieke aflossingen conform de verbintenissen	526.556	-122.418	404.138	701.613	-182.243	519.370
b. Periodieke terugvordering leningen	0	0	0	0	0	0
IV. Autofinancieringsmarge	744.035	519.875	1.263.909	527.578	512.215	1.039.793

Andere gebruikte dossiers op dit rapport:

MJP referentie:

MJP_HERZIENING_OVERDRACHT_2023 2023: Budg. 43306



M3: Overzicht van de kredieten

2020-2025

Journalvolnummers: Budg. 43999

Gemeente (0207.368.380)

Helen-Bosstraat 43, 3350 Linter

Algemeen directeur: Rina Janssens

OCMW (0213.327.744)

Helen-Bosstraat 43, 3350 Linter

Financieel directeur: Hans Bergé

	2023	
	Uitgaven	Ontvangsten
- Gemeente		
Exploitatie	8.999.099	11.416.156
Investerings	6.320.354	2.371.976
Financiering	603.703	85.896
Leningen en leasings	603.703	85.896
- OCMW		
Exploitatie	1.873.221	1.166.693
Investerings	67.870	0
Financiering	0	-100.000
Overige financieringstransacties	0	-100.000



T1: Ontvangsten en uitgaven naar functionele aard

2020-2025

Journalvolgnommern: Budg. 43999

Gemeente (0207.368.380)

Helen-Bosstraat 43, 3350 Linter

Algemeen directeur: Rina Janssens

OCMW (0213.327.744)

Helen-Bosstraat 43, 3350 Linter

Financieel directeur: Hans Bergé

	2020	2021	2022	2023	2024	2025
Algemene financiering						
Exploitatie						
Uitgaven	248.172	236.428	232.000	234.771	256.164	355.889
Ontvangsten	7.770.178	7.803.062	8.060.326	9.416.853	9.222.211	9.549.260
Saldo	7.522.006	7.566.634	7.828.327	9.182.083	8.966.047	9.193.371
Investerings						
Uitgaven	600	50.000	0	1.500	0	0
Ontvangsten	127.850	128.250	127.850	747.850	127.850	127.850
Saldo	127.250	78.250	127.850	746.350	127.850	127.850
Financiering						
Uitgaven	636.073	494.752	525.794	603.703	404.138	519.370
Ontvangsten	0	0	549.211	85.896	3.085.896	2.085.896
Saldo	-636.073	-494.752	23.417	-517.807	2.681.758	1.566.526
Algemeen beleid						
Exploitatie						
Uitgaven	1.914.029	1.971.177	2.143.563	2.401.472	2.499.708	2.542.455
Ontvangsten	116.767	118.954	74.597	89.888	91.155	91.217
Saldo	-1.797.262	-1.852.223	-2.068.966	-2.311.584	-2.408.553	-2.451.239
Investerings						
Uitgaven	30.566	279.871	271.824	667.926	7.161	7.182
Ontvangsten	0	0	0	0	0	0
Saldo	-30.566	-279.871	-271.824	-667.926	-7.161	-7.182
Openbare domeinen, Milieu & Ruimtelijke ordening						
Exploitatie						
Uitgaven	2.134.580	2.339.769	2.408.949	3.162.218	3.159.658	3.192.459
Ontvangsten	494.532	884.209	1.873.914	937.712	963.180	971.338
Saldo	-1.640.048	-1.455.560	-535.035	-2.224.506	-2.196.478	-2.221.121
Investerings						
Uitgaven	840.202	824.379	765.744	3.957.278	4.462.452	263.965
Ontvangsten	7.550	6.075	2.940	1.141.125	4.474.000	140.000

	2020	2021	2022	2023	2024	2025
Saldo	-832.652	-818.304	-762.803	-2.816.153	11.548	-123.965
Financiering						
Uitgaven	0	0	0	0	0	0
Ontvangsten	234.467	0	0	0	0	0
Saldo	234.467	0	0	0	0	0
Vrije tijd & Onderwijs						
Exploitatie						
Uitgaven	1.556.118	1.593.808	1.802.621	1.935.852	2.002.962	2.240.948
Ontvangsten	1.257.294	1.328.854	1.395.200	1.456.759	1.481.161	1.506.019
Saldo	-298.823	-264.954	-407.421	-479.093	-521.801	-734.928
Investerings						
Uitgaven	471.244	97.221	401.926	1.603.495	7.321.519	3.308.124
Ontvangsten	4.000	0	0	87.500	570.000	0
Saldo	-467.244	-97.221	-401.926	-1.515.995	-6.751.519	-3.308.124
Veiligheid						
Exploitatie						
Uitgaven	996.906	1.087.550	1.051.253	1.151.351	1.190.667	1.219.578
Ontvangsten	7.800	9.360	9.934	9.700	9.700	9.700
Saldo	-989.106	-1.078.190	-1.041.319	-1.141.651	-1.180.967	-1.209.878
Investerings						
Uitgaven	39.447	0	0	76.286	38.249	39.396
Ontvangsten	0	0	0	0	0	0
Saldo	-39.447	0	0	-76.286	-38.249	-39.396
Welzijn en gezin						
Exploitatie						
Uitgaven	807.118	785.227	800.205	955.581	511.524	521.332
Ontvangsten	210.967	224.288	217.029	188.213	101.506	101.505
Saldo	-596.152	-560.938	-583.176	-767.368	-410.018	-419.827
Investerings						
Uitgaven	0	0	0	75.000	0	0
Ontvangsten	0	0	0	0	0	0
Saldo	0	0	0	-75.000	0	0
Financiering						
Uitgaven	0	0	0	0	0	0
Ontvangsten	0	0	0	-100.000	0	0
Saldo	0	0	0	-100.000	0	0
Zorg						
Exploitatie						
Uitgaven	605.246	599.703	897.483	1.031.075	932.635	950.487
Ontvangsten	278.776	252.253	562.349	483.723	352.452	353.273

	2020	2021	2022	2023	2024	2025
Saldo	-326.469	-347.449	-335.133	-547.352	-580.183	-597.214
Investeringen						
Uitgaven	5.117	1.513	9.309	6.739	2.000	2.000
Ontvangsten	0	0	0	395.500	0	0
Saldo	-5.117	-1.513	-9.309	388.761	-2.000	-2.000



T2: Ontvangsten en uitgaven naar economische aard

2020-2025

Journalvolgnommern: Budg. 43999

Gemeente (0207.368.380)

Helen-Bosstraat 43, 3350 Linter

Algemeen directeur: Rina Janssens

OCMW (0213.327.744)

Helen-Bosstraat 43, 3350 Linter

Financieel directeur: Hans Bergé

	2020	2021	2022	2023	2024	2025
I. Exploitatie-uitgaven						
A. Operationele uitgaven	8.080.635	8.453.547	9.194.677	10.747.345	10.374.144	10.746.455
1. Goederen en diensten	1.910.125	2.234.773	2.508.084	3.092.336	2.748.665	2.978.465
2. Bezoldigingen, sociale lasten en pensioenen	4.512.423	4.483.923	4.651.684	5.356.131	5.391.660	5.494.060
a. Politiek personeel	265.704	232.391	240.334	274.739	285.892	291.614
b. Vastbenoemd niet-onderwijzend personeel	1.099.344	1.118.564	1.177.253	1.176.515	1.296.023	1.332.246
c. Niet vastbenoemd niet-onderwijzend personeel	1.933.868	1.894.593	1.915.462	2.477.498	2.374.095	2.409.275
d. Onderwijzend personeel ten laste van bestuur	155	2.022	1.035	1.362	140	0
e. Onderwijzend personeel ten laste van andere overheden	1.040.400	1.061.208	1.147.378	1.216.221	1.240.545	1.265.356
f. Andere personeelskosten	108.794	113.087	106.857	137.326	119.770	118.949
g. Pensioenen	64.157	62.059	63.365	72.470	75.195	76.621
3. Individuele hulpverlening door het O.C.M.W.	252.029	281.163	541.718	476.438	378.526	383.216
4. Toegestane werkingsubsidies	1.397.802	1.441.950	1.472.833	1.782.953	1.829.689	1.864.992
- aan de politiezone	731.407	764.501	773.301	814.656	830.949	847.568
- aan de hulpverleningszone	251.395	319.413	275.160	308.925	333.325	344.991
- aan intergemeentelijke samenwerkingsverbanden (IGS)	59.022	32.733	69.692	125.168	132.214	133.278
- aan besturen van de eredienst	89.999	86.493	84.540	90.000	90.000	90.000
- aan andere begunstigden	265.979	238.810	270.141	444.204	443.202	449.155
5. Andere operationele uitgaven	8.256	11.739	20.358	39.488	25.603	25.722
B. Financiële uitgaven	181.534	160.114	141.396	124.974	179.173	276.693
1. Rente, commissies en kosten verbonden aan schulden	180.979	158.298	141.098	123.741	178.528	276.039
- aan financiële instellingen	180.975	158.296	141.096	121.747	175.480	273.195
- aan andere entiteiten	4	2	2	1.995	3.048	2.845
2. Andere financiële uitgaven	555	1.816	297	1.233	645	654
II. Exploitatieontvangsten						
A. Operationele ontvangsten	10.010.840	10.264.992	11.694.326	12.121.142	11.751.854	12.111.218
1. Ontvangsten uit de werking	574.853	758.402	569.928	692.216	611.973	618.665
2. Fiscale ontvangsten en boetes	5.125.584	5.072.162	5.212.996	6.398.724	6.120.028	6.356.588
a. Aanvullende belastingen	4.932.928	4.897.038	5.030.398	6.157.162	5.878.466	6.115.026
- Opcentiemen op de onroerende voorheffing	2.074.429	2.089.095	2.167.911	2.322.875	2.380.947	2.440.471

II. Exploitatieontvangsten	2020	2021	2022	2023	2024	2025
- Aanvullende belasting op de personenbelasting	2.735.462	2.682.708	2.738.900	3.696.798	3.356.618	3.530.157
- Andere aanvullende belastingen	123.037	125.234	123.587	137.489	140.901	144.398
b. Andere belastingen en boetes	192.655	175.124	182.599	241.562	241.562	241.562
3. Werkingssubsidies	4.193.274	4.362.340	4.744.891	4.858.277	4.848.319	4.964.447
a. Algemene werkingssubsidies	2.637.900	2.713.402	2.808.435	2.927.459	3.023.513	3.114.002
- Gemeentefonds	1.943.461	1.996.363	2.035.097	2.100.428	2.168.042	2.238.093
- Andere algemene werkingssubsidies	694.439	717.039	773.338	827.031	855.471	875.909
- van de federale overheid	21.399	21.694	27.091	22.000	22.000	22.000
- van de Vlaamse overheid	666.790	695.345	746.246	783.317	816.921	838.672
- van de provincie	6.250	0	0	0	0	0
- van andere entiteiten	0	0	0	21.714	16.550	15.237
b. Specifieke werkingssubsidies	1.555.374	1.648.938	1.936.456	1.930.818	1.824.806	1.850.445
- van de federale overheid	275.355	298.275	414.689	487.591	316.203	317.031
- van de Vlaamse overheid	1.251.712	264.966	314.710	1.437.527	1.504.103	1.528.914
- van de gemeente	0	1.061.208	1.147.378	0	0	0
- van andere entiteiten	28.307	24.489	59.679	5.700	4.500	4.500
4. Recuperatie individuele hulpverlening	44.024	29.009	48.218	74.750	74.750	74.750
5. Andere operationele ontvangsten	73.105	43.079	1.118.293	97.175	96.784	96.768
B. Financiële ontvangsten	125.475	355.989	499.023	461.707	469.511	471.094
III. Exploitatiesaldo	1.874.147	2.007.319	2.857.276	1.710.529	1.668.047	1.559.163

I. Investeringsuitgaven	2020	2021	2022	2023	2024	2025
A. Investeringsuitgaven in financiële vaste activa	4.252	5.125	5.521	5.138	3.990	4.091
2. Intergemeentelijke samenwerkingsverbanden en soortgelijke entiteiten	4.232	4.445	5.512	5.128	3.979	4.080
4. Andere financiële vaste activa	21	679	10	10	11	11
B. Investeringsuitgaven in materiële vaste activa	1.300.952	1.193.479	1.402.977	5.908.575	11.787.142	3.577.180
1. Gemeenschapsgoederen en bedrijfsmatige materiële vaste activa	1.300.952	1.193.479	1.402.977	5.908.575	11.787.142	3.577.180
a. Terreinen en gebouwen	227.830	391.084	617.314	1.942.588	7.416.106	3.301.104
b. Wegen en andere infrastructuur	691.479	739.135	102.032	3.146.310	4.239.000	150.000
c. Roerende goederen	381.643	63.260	126.661	733.781	38.140	40.180
d. Leasing en soortgelijke rechten	0	0	549.211	85.896	85.896	85.896
e. Erfgoed	0	0	7.760	0	8.000	0
C. Investeringsuitgaven in immateriële vaste activa	12.100	29.380	15.304	69.400	2.000	0
D. Toegestane investeringsubsidies	69.872	25.000	25.000	405.110	38.249	39.396
- aan de hulpverleningszone	39.447	0	0	76.286	38.249	39.396
- aan besturen van de eredienst	11.675	0	0	288.325	0	0
- aan andere begunstigden	18.750	25.000	25.000	40.500	0	0

II. Investeringsontvangsten	2020	2021	2022	2023	2024	2025
A. Verkoop van financiële vaste activa	0	6.075	0	0	0	0
2. Intergemeentelijke samenwerkingsverbanden en soortgelijke entiteiten	0	6.075	0	0	0	0
B. Verkoop van materiële vaste activa	11.550	400	0	995.500	0	0
1. Gemeenschapsgoederen en bedrijfsmatige materiële vaste activa	11.550	400	0	995.500	0	0
a. Terreinen en gebouwen	0	400	0	995.500	0	0
c. Roerende goederen	11.550	0	0	0	0	0
D. Investeringssubsidies en -schenkingen	127.850	127.850	130.791	1.376.476	5.171.850	267.850
- van de Vlaamse overheid	127.850	127.850	130.791	1.376.476	5.071.850	267.850
- van andere entiteiten	0	0	0	0	100.000	0
III. Investeringsaldo	-1.247.776	-1.118.659	-1.318.012	-4.016.248	-6.659.531	-3.352.817

	2020	2021	2022	2023	2024	2025
Saldo exploitatie en investeringen	626.371	888.661	1.539.264	-2.305.718	-4.991.484	-1.793.654

I. Financieringsuitgaven	2020	2021	2022	2023	2024	2025
A. Vereffening van financiële schulden	636.073	494.752	525.794	603.703	404.138	519.370
1. Periodieke aflossingen van opgenomen leningen en leasings	636.073	494.752	525.794	603.703	404.138	519.370
II. Financieringsontvangsten	2020	2021	2022	2023	2024	2025
A. Aangaan van financiële schulden	0	0	549.211	85.896	3.085.896	2.085.896
- opname van leningen en leasings bij financiële instellingen	0	0	0	0	3.000.000	2.000.000
- opname van leningen en leasings bij andere entiteiten	0	0	549.211	85.896	85.896	85.896
B. Aangaan van niet-financiële schulden	0	0	0	-100.000	0	0
C. Vereffening van toegestane leningen en betalingsuitstel	234.467	0	0	0	0	0
1. Terugvordering van toegestane leningen	234.467	0	0	0	0	0
b. Niet-periodieke terugvorderingen	234.467	0	0	0	0	0
III. Financieringsaldo	-401.606	-494.752	23.417	-617.807	2.681.758	1.566.526

	2020	2021	2022	2023	2024	2025
Budgettair resultaat van het boekjaar	224.765	393.909	1.562.681	-2.923.525	-2.309.725	-227.128



T3: Investeringsproject

2020-2025

Jaarnaalvolnummers: Budg. 43999

Gemeente (0207.368.380)

Helen-Bosstraat 43, 3350 Linter

Algemeen directeur: Rina Janssens

OCMW (0213.327.744)

Helen-Bosstraat 43, 3350 Linter

Financieel directeur: Hans Bergé

PRIO IP-1: Vernieuwen van voet/fietspaden Pelsstraat

AC-01-1-01: Vernieuwen van voet-/fietspaden Pelsstraat

PRIO IP-2: Vernieuwen van voet-/fietspaden Dorpsstraat-Broekstraat-Klein Broekstraat

AC-01-1-02: Vernieuwen van voet-/fietspaden Dorpsstraat-Broekstraat-Klein Broekstraat

	Reeds gerealiseerd		Nog te realiseren			Totaal
	Voor MJP	In MJP	Voor MJP	In MJP	Na MJP	
I. UITGAVEN	0	14.283	0	401.309	0	415.592
B. Investerings in materiële vaste activa	0	14.283	0	401.309	0	415.592
1. Gemeenschapsgoederen en bedrijfsmatige materiële vaste activa	0	14.283	0	401.309	0	415.592
b. Wegen en andere infrastructuur	0	14.283	0	401.309	0	415.592
II. ONTVANGSTEN	0	0	0	315.000	0	315.000
D. Investeringsubsidies en -schenkingen	0	0	0	315.000	0	315.000

Jaarlijkse transacties

	2020	2021	2022	2023		2024	2025
	Gerealiseerd	Gerealiseerd	Gerealiseerd	Gerealiseerd	Te realiseren	Te realiseren	Te realiseren
I. UITGAVEN	0	592	13.691	0	401.309	0	0
B. Investerings in materiële vaste activa	0	592	13.691	0	401.309	0	0
1. Gemeenschapsgoederen en bedrijfsmatige materiële vaste activa	0	592	13.691	0	401.309	0	0
b. Wegen en andere infrastructuur	0	592	13.691	0	401.309	0	0
II. ONTVANGSTEN	0	0	0	0	315.000	0	0
D. Investeringsubsidies en -schenkingen	0	0	0	0	315.000	0	0

PRIO IP-3: Aanleg van een fietspad langsheen de Landenstraat (gewestweg - N283)
AC-01-1-03: Aanleg van een fietspad langsheen de Landenstraat (gewestweg - N283)

	Reeds gerealiseerd		Nog te realiseren			Totaal
	Voor MJP	In MJP	Voor MJP	In MJP	Na MJP	
I. UITGAVEN	0	14.812	0	2.815.000	0	2.829.812
B. Investerings in materiële vaste activa	0	14.812	0	2.815.000	0	2.829.812
1. Gemeenschapsgoederen en bedrijfsmatige materiële vaste activa	0	14.812	0	2.815.000	0	2.829.812
b. Wegen en andere infrastructuur	0	14.812	0	2.815.000	0	2.829.812
II. ONTVANGSTEN	0	0	0	2.716.000	0	2.716.000
D. Investeringssubsidies en -schenkingen	0	0	0	2.716.000	0	2.716.000

Jaarlijkse transacties

	2020	2021	2022	2023		2024	2025
	Gerealiseerd	Gerealiseerd	Gerealiseerd	Gerealiseerd	Te realiseren	Te realiseren	Te realiseren
I. UITGAVEN	14.812	0	0	0	15.000	2.800.000	0
B. Investerings in materiële vaste activa	14.812	0	0	0	15.000	2.800.000	0
1. Gemeenschapsgoederen en bedrijfsmatige materiële vaste activa	14.812	0	0	0	15.000	2.800.000	0
b. Wegen en andere infrastructuur	14.812	0	0	0	15.000	2.800.000	0
II. ONTVANGSTEN	0	0	0	0	0	2.716.000	0
D. Investeringssubsidies en -schenkingen	0	0	0	0	0	2.716.000	0

PRIO IP-4: Aanleg van een fietspad langsheen de Geldenakenstraat (gewestweg - N279)
AC-01-1-04: Aanleg van een fietspad langsheen de Geldenakenstraat (gewestweg - N279)

	Reeds gerealiseerd		Nog te realiseren			Totaal
	Voor MJP	In MJP	Voor MJP	In MJP	Na MJP	
I. UITGAVEN	0	6.139	0	907.500	0	913.639
B. Investerings in materiële vaste activa	0	6.139	0	907.500	0	913.639
1. Gemeenschapsgoederen en bedrijfsmatige materiële vaste activa	0	6.139	0	907.500	0	913.639
b. Wegen en andere infrastructuur	0	6.139	0	907.500	0	913.639
II. ONTVANGSTEN	0	0	0	830.000	0	830.000
D. Investeringsubsidies en -schenkingen	0	0	0	830.000	0	830.000

Jaarlijkse transacties

	2020	2021	2022	2023		2024	2025
	Gerealiseerd	Gerealiseerd	Gerealiseerd	Gerealiseerd	Te realiseren	Te realiseren	Te realiseren
I. UITGAVEN	6.139	0	0	0	7.500	900.000	0
B. Investerings in materiële vaste activa	6.139	0	0	0	7.500	900.000	0
1. Gemeenschapsgoederen en bedrijfsmatige materiële vaste activa	6.139	0	0	0	7.500	900.000	0
b. Wegen en andere infrastructuur	6.139	0	0	0	7.500	900.000	0
II. ONTVANGSTEN	0	0	0	0	0	830.000	0
D. Investeringsubsidies en -schenkingen	0	0	0	0	0	830.000	0

PRIO IP-5: Aanleg van een fietspad langsheen de Waterhofstraat
AC-01-1-05: Aanleg van een fietspad langsheen de Waterhofstraat

PRIO IP-6: Optimaliseren van de fietsinfrastructuur op fietssnelwegen F21 en F22
AC-01-1-06: Optimaliseren van de fietsinfrastructuur op fietssnelwegen F21 en F22

	Reeds gerealiseerd		Nog te realiseren			Totaal
	Voor MJP	In MJP	Voor MJP	In MJP	Na MJP	
I. UITGAVEN	0	4.455	0	229.545	0	234.000
B. Investerings in materiële vaste activa	0	4.455	0	229.545	0	234.000
1. Gemeenschapsgoederen en bedrijfsmatige materiële vaste activa	0	4.455	0	229.545	0	234.000
b. Wegen en andere infrastructuur	0	4.455	0	229.545	0	234.000
II. ONTVANGSTEN	0	0	0	210.000	0	210.000
D. Investeringssubsidies en -schenkingen	0	0	0	210.000	0	210.000

Jaarlijkse transacties

	2020	2021	2022	2023		2024	2025
	Gerealiseerd	Gerealiseerd	Gerealiseerd	Gerealiseerd	Te realiseren	Te realiseren	Te realiseren
I. UITGAVEN	0	0	1.767	2.688	5.545	224.000	0
B. Investerings in materiële vaste activa	0	0	1.767	2.688	5.545	224.000	0
1. Gemeenschapsgoederen en bedrijfsmatige materiële vaste activa	0	0	1.767	2.688	5.545	224.000	0
b. Wegen en andere infrastructuur	0	0	1.767	2.688	5.545	224.000	0
II. ONTVANGSTEN	0	0	0	0	0	210.000	0
D. Investeringssubsidies en -schenkingen	0	0	0	0	0	210.000	0

PRIO IP-7: Realisatie van een multifunctionele sport- en recreatiezone
AC-05-1-01: Realisatie van een multifunctionele sport- en recreatiezone

	Reeds gerealiseerd		Nog te realiseren			Totaal
	Voor MJP	In MJP	Voor MJP	In MJP	Na MJP	
I. UITGAVEN	0	507.643	0	9.696.015	0	10.203.658
B. Investerings in materiële vaste activa	0	507.643	0	9.688.515	0	10.196.158
1. Gemeenschapsgoederen en bedrijfsmatige materiële vaste activa	0	507.643	0	9.688.515	0	10.196.158
a. Terreinen en gebouwen	0	507.643	0	9.688.515	0	10.196.158
C. Investerings in immateriële vaste activa	0	0	0	7.500	0	7.500

Jaarlijkse transacties

	2020	2021	2022	2023		2024	2025
	Gerealiseerd	Gerealiseerd	Gerealiseerd	Gerealiseerd	Te realiseren	Te realiseren	Te realiseren
I. UITGAVEN	8.038	36.938	336.158	126.509	880.991	6.815.024	2.000.000
B. Investerings in materiële vaste activa	8.038	36.938	336.158	126.509	873.491	6.815.024	2.000.000
1. Gemeenschapsgoederen en bedrijfsmatige materiële vaste activa	8.038	36.938	336.158	126.509	873.491	6.815.024	2.000.000
a. Terreinen en gebouwen	8.038	36.938	336.158	126.509	873.491	6.815.024	2.000.000
C. Investerings in immateriële vaste activa	0	0	0	0	7.500	0	0

Andere gebruikte dossiers op dit rapport:

Nog te realiseren in MJP:

MJP_HERZIENING_8_2023 2023: Budg. 43999

Reeds gerealiseerd in MJP:

JR_ORIGINEEL_2020 2020: Budg. 264425 Alg. 16073

JR_ORIGINEEL_2021 2021: Budg. 287425 Alg. 15853

JR_ORIGINEEL_2022 2022: Budg. 312083 Alg. 15968

Q_ORIGINEEL_2023_Q2 2023: Budg. 274704 Alg. 6875



T4: Evolutie van de financiële schulden

2020-2025

Jaarnaalvolgnommern: Budg. 43999

Gemeente (0207.368.380)

Helen-Bosstraat 43, 3350 Linter

Algemeen directeur: Rina Janssens

OCMW (0213.327.744)

Helen-Bosstraat 43, 3350 Linter

Financieel directeur: Hans Bergé

Financiële schulden op 31 december	2020	2021	2022	2023	2024	2025
A. Financiële schulden op lange termijn	4.029.716	3.556.766	3.563.732	3.245.490	5.812.016	7.108.938
1. Financiële schulden op 1 januari	4.524.468	4.029.716	3.556.766	3.563.732	3.245.490	5.812.016
2. Nieuwe leningen	0	0	549.211	85.896	3.085.896	2.085.896
4. Overboekingen	-494.752	-472.950	-542.244	-404.138	-519.370	-788.974
B. Financiële schulden op lange termijn die binnen het jaar vervallen	494.752	472.950	489.401	289.836	405.069	674.672
1. Financiële schulden op 1 januari	636.073	494.752	472.950	489.401	289.836	405.069
2. Aflossingen	-636.073	-494.752	-525.794	-603.703	-404.138	-519.370
3. Overboekingen	494.752	472.950	542.244	404.138	519.370	788.974
Totaal financiële schulden	4.524.468	4.029.716	4.053.133	3.535.326	6.217.084	7.783.610

Andere gebruikte dossiers op dit rapport:

Meerjarenplan:

MJP_HERZIENING_8_2023 2023: Budg. 43999

Jaarrekeningen:

JR_ORIGINEEL_2020 2020: Budg. 264425 Alg. 16073

JR_ORIGINEEL_2021 2021: Budg. 287425 Alg. 15853

JR_ORIGINEEL_2022 2022: Budg. 312083 Alg. 15968

EVOLUTIE VAN DE SCHULD

ING	2020	2021	2022	2023	2024	2025	2026	2027	2028	2029	2030
Saldo terug te betalen op 1/1	3.580.668,23	3.345.946,58	3.102.840,46	2.851.049,36	2.590.262,01	2.320.155,93	2.040.397,01	1.750.639,15	1.450.523,79	1.139.679,46	817.721,32
Nieuwe leningen dienstjaar	-	-	-	-	-	-	-	-	-	-	-
bedrag terugbetaald in dienstjaar	234.721,65	243.106,12	251.791,10	260.787,35	270.106,08	279.758,92	289.757,86	300.115,36	310.844,33	321.958,14	333.470,63
Saldo terug te betalen op 31/12	3.345.946,58	3.102.840,46	2.851.049,36	2.590.262,01	2.320.155,93	2.040.397,01	1.750.639,15	1.450.523,79	1.139.679,46	817.721,32	484.250,69
betaalde intresten	128.591,88	120.207,42	111.522,46	102.526,20	93.207,44	83.554,61	73.555,67	63.198,18	52.469,24	41.355,40	29.842,89
jaarlijkse last	363.313,53	363.313,54	363.313,56	363.313,55	363.313,52	363.313,53	363.313,53	363.313,54	363.313,57	363.313,54	363.313,52

BELFIUS	2020	2021	2022	2023	2024	2025	2026	2027	2028	2029	2030
Saldo terug te betalen op 1/1	1.579.872,64	1.178.521,08	926.875,17	705.716,16	396.412,62	301.004,89	200.826,78	95.639,72	48.986,21	-0,00	-0,00
Nieuwe leningen dienstjaar											
bedrag terugbetaald in dienstjaar	401.351,56	251.645,91	221.159,01	309.303,54	95.407,73	100.178,11	105.187,06	46.653,51	48.986,21	-	-
Saldo terug te betalen op 31/12	1.178.521,08	926.875,17	705.716,16	396.412,62	301.004,89	200.826,78	95.639,72	48.986,21	-0,00	-0,00	-0,00
betaalde intresten	46.117,84	32.837,10	25.507,89	19.220,56	14.218,02	10.354,89	6.306,09	2.054,95	515,58	-	-
jaarlijkse last	447.469,40	284.483,01	246.666,90	328.524,10	109.625,75	110.533,00	111.493,15	48.708,46	49.501,79	-	-

NIEUWE LENINGEN	2020	2021	2022	2023	2024	2025	2026	2027	2028	2029	2030
Saldo terug te betalen op 1/1	-	-	-	-	-	3.000.000,00	4.904.371,57	4.740.687,57	4.569.637,79	4.390.890,77	4.204.100,14
Nieuwe leningen dienstjaar					3.000.000,00	2.000.000,00					
bedrag terugbetaald in dienstjaar						95.628,43	163.684,00	171.049,78	178.747,02	186.790,63	195.196,21
Saldo terug te betalen op 31/12	-	-	-	-	3.000.000,00	4.904.371,57	4.740.687,57	4.569.637,79	4.390.890,77	4.204.100,14	4.008.903,93
betaalde intresten					68.054,79	179.285,19	218.840,12	211.390,79	204.169,62	195.471,40	186.970,48
jaarlijkse last	-	-	-	-	68.054,79	274.913,62	382.524,12	382.440,57	382.916,64	382.262,03	382.166,69

TOTAAL	2020	2021	2022	2023	2024	2025	2026	2027	2028	2029	2030
Saldo terug te betalen op 1/1	5.160.540,87	4.524.467,66	4.029.715,63	3.556.765,52	2.986.674,63	5.621.160,82	7.145.595,36	6.586.966,44	6.069.147,79	5.530.570,23	5.021.821,46
Nieuwe leningen dienstjaar	-	-	-	-	3.000.000,00	2.000.000,00	-	-	-	-	-
Totale schuld	5.160.540,87	4.524.467,66	4.029.715,63	3.556.765,52	5.986.674,63	7.621.160,82	7.145.595,36	6.586.966,44	6.069.147,79	5.530.570,23	5.021.821,46
bedrag terugbetaald in dienstjaar	636.073,21	494.752,03	472.950,11	570.090,89	365.513,81	475.565,46	558.628,92	517.818,65	538.577,56	508.748,77	528.666,84
Saldo terug te betalen op 31/12	4.524.467,66	4.029.715,63	3.556.765,52	2.986.674,63	5.621.160,82	7.145.595,36	6.586.966,44	6.069.147,79	5.530.570,23	5.021.821,46	4.493.154,62
betaalde intresten	174.709,72	153.044,52	137.030,35	121.746,76	175.480,25	273.194,69	298.701,88	276.643,92	257.154,44	236.826,80	216.813,37
jaarlijkse last	810.782,93	647.796,55	609.980,46	691.837,65	540.994,06	748.760,15	857.330,80	794.462,57	795.732,00	745.575,57	745.480,21

Financiële risico's

De decreetgever hecht er veel belang aan dat de raadsleden voldoende duiding krijgen over de financiële risico's waarmee het bestuur geconfronteerd wordt. Daarom zijn de financiële risico's expliciet opgenomen onder de essentiële informatie waarover de raadsleden in de toelichting moeten beschikken op het ogenblik dat ze beslissen over een beleidsrapport.

De regelgeving geeft geen definitie van de term 'financieel risico' en bevat geen exhaustieve lijst van de elementen die een bestuur onder de financiële risico's moet opnemen. Het gaat er vooral om de raadsleden te wijzen op risico's die een belangrijke impact kunnen hebben op de financiële situatie van het bestuur als ze zich zouden voltrekken.

In het bijzonder worden vooral 'externe' financiële risico's bedoeld die op het bestuur kunnen afkomen. De effecten, voor zover ze ken- en meetbaar zijn, zijn geïntegreerd in een deze aanpassing van het meerjarenplan. Zo wordt oa. verwacht dat de opbrengsten van de aanvullende belasting op de personenbelasting vanaf het laatste trimester 2023 gaan stijgen, dit als gevolg van de 4 loonindexaties in 2022.

Alle andere financiële risico's zoals deze vermeld werden in het originele meerjarenplan, blijven van toepassing. Hieronder worden enkele aanvullingen opgesomd.

Risico's inzake het schuldbeheer:

Na verschillende jaren van zeer lage rentevoeten en mede als gevolg van de Covid-19-crisis en de oorlog in Oekraïne, zijn de rentevoeten opnieuw aan het stijgen.

In overleg met de financiële instellingen zal echter steeds de marktsituatie opgevolgd worden, en de financieringsbehoeften herbekeken worden om het kredietrisico tot een minimum te beperken. Op basis van de huidige ramingen is een extra financiering nodig van 3.000.000€ in 2023 en 2.000.000€ in 2024. Voor de inschatting van de aflossingen en intresten hiervoor werd een simulatie gebruikt op basis van een rentevoet van 4,5%.

Het overgrote deel van de leningen heeft een vaste rentevoet voor de resterende duur van de aflossingen. Hierop is er dan ook geen risico door de rentestijging.

Risico's inzake het thesauriebeheer:

Interne of externe potentiële risico's kunnen de performantie van een lokaal bestuur zodanig

beïnvloeden dat de organisatie er niet meer in slaagt om op een efficiënte manier uit te voeren wat vooropgesteld werd. Waakzaam blijven is de boodschap en de nodige alertheid aan de dag leggen om tijdig nieuwe richtlijnen te detecteren met een financiële impact die worden uitgestuurd door de hogere overheden.

De beschikbare liquide middelen worden door de financieel directeur steeds belegd bij gerenommeerde financiële instellingen, waardoor het thesaurierisico uiterst beperkt is.

Risico's inzake de evolutie van de exploitatieontvangsten:

In de bijlage zit een overzicht van alle assumpties en grondslagen die gebruikt zijn bij de opmaak van deze aanpassing aan het meerjarenplan. De grootste ontvangsten (personenbelasting, onroerende voorheffing, Fonds Open Ruimte, tussenkomst responsabiliseringsbijdrage, ...) werden steeds voorzien in het meerjarenplan op basis van de ramingen die het bestuur heeft ontvangen van de bevoegde overheden.

Ingevolge de aanpassing van de federale boekhouding zullen alle steden en gemeenten in 2023 14 maanden in plaats van 12 maanden ontvangen van de aanvullende belasting op de personenbelasting. De volgende jaren zullen alle steden en gemeenten terug 12 maanden aan ontvangsten innen. Het gaat dus om een eenmalige operatie. Dit verklaart grotendeels de belangrijke stijging van de geschatte inkomsten voor 2023. Daarnaast mag men mag ook niet vergeten dat deze stijging eveneens te wijten is aan de inflatie en aan de geschatte stijging van de inkomsten, rekening houdend met de indexatie van de belastingschalen. De gemeente heeft de nodige ramingen van de FOD Financiën gekregen en heeft deze dan ook gebruikt in dit meerjarenplan.

Risico's inzake de evolutie van de exploitatie-uitgaven:

- Idem als in het originele meerjarenplan.
- De energieprijzen lijken ietwat te stabiliseren. Er werd ingecalculeerd dat deze vanaf 2024 terug min of meer normaliseren.
- Voor de uitbating van het outdoor-sportcentrum werd in 2025 een substantieel bedrag voorzien voor diverse exploitatie-uitgaven.

Risico's als gevolg van bepaalde overeenkomsten:

De gemeente heeft zich in 2005 borg gesteld voor leningen aangaan door Ecowerf bij Belfius. Deze leningen komen te vervallen in 2023. Tot op heden zijn er geen problemen hieromtrent en deze worden ook niet verwacht.

De raad voor maatschappelijk welzijn hechtte in zitting van 3 juli 2023 zijn goedkeuring aan de overdracht van de poetsdienst van het OCMW aan Ferm Thuiszorg vzw. Hieronder overzicht van de elementen die impact hebben op het MJP:

- Overdracht van het poetspersoneel m.i.v. 01/09/2023. Alle personeelskosten vallen vanaf dat moment weg, met uitzondering van hetgeen hieronder volgt. Uiteraard vallen ook de opbrengsten van de klanten van de poetsdienst weg.
- De hospitalisatieverzekering blijft voor iedereen ten laste van het OCMW tot het einde van hun loopbaan.
- Het OCMW neemt de ecocheques verder ten laste tot en met 31/08/2024.
- Vakantiedagen: Bijkomende vakantiedagen die niet voorzien zijn in de regeling bij Ferm worden ten laste genomen door het OCMW. Het OCMW zal deze vergoeden aan Ferm Thuiszorg.
- Premies: In voorkomend geval de meerkost voor andere premies die eventueel zouden voortvloeien uit de RPR van het OCMW en dit tot en met 31/08/2024. Concreet gaat het hier over de premies bij geboorte, huwelijk, pensionering, x-aantal jaren dienst, ..., voor wat betreft het verschil tussen de premie bij Ferm Thuiszorg en de premie bij het OCMW.

Risico's inzake de verplichtingen tegenover verbonden partijen:

De gemeente zit achteraan de keten en krijgt te maken met gestegen bijdragen aan de politiezone, de hulpverleningszone, de intercommunale voor afval, ... Ook voor andere samenwerkingsverbanden geldt dit : Beter Wonen aan de Gete, Ferm Kinderopvang, ... Deze bijdragen stijgen soms gemiddeld meer per jaar gedurende de 6 jaar van dit meerjarenplan dan de inkomsten van de gemeente. De aangeleverde geraamde bedragen zijn verwerkt in het meerjarenplan. Er is echter altijd nog een risico dat de gevraagde bijdragen zullen verhoogd worden in de loop van dit meerjarenplan.

GRONDSLAGEN EN ASSUMPTIES AMJP12 2020-2025

- Exploitatie – Ontvangsten

- Werkingsopbrengsten:
 - Basis: AMJP10 2022
 - Indexatie 2% voor periode 2023-2025
- Belastingen:
 - Basis: AMJP10 2022
 - Indexatie 1,5% voor periode 2023-2025
 - Afwijkingen
 - Onroerende voorheffing op basis van raming Vlaamse overheid voor 2023, indexatie van 2,5% voor periode 2023-2025
 - Aanvullende personenbelasting op basis van raming Federale overheid voor periode 2022-2025
 - Motorrijtuigen op basis van raming Vlaamse overheid voor 2023, indexatie van 2,5% voor periode 2024-2025
- Werkingsubsidies:
 - Basis: AMJP10 2022
 - Indexatie 2% voor periode 2023-2025
 - Afwijkingen
 - Gemeentefonds op basis van prognoses
 - Sectorale subsidies op basis van prognoses
 - Elia compensatie op basis van prognoses
 - Fonds Open Ruimte op basis van prognoses
 - Regularisatiepremie gesco stabiel
 - Subsidies aan verenigingen op basis van vaste cijfers voor het MJP
- Financiële opbrengsten
 - Basis: AMJP10 2022
 - Indexatie 2% voor periode 2023-2025
 - Afwijkingen
 - Dividenden op basis van ramingen PBE, Fluvius en Creadiv

- Exploitatie – Uitgaven

- Goederen en diensten
 - Basis: AMJP10 2022
 - Indexatie 2% voor periode 2023-2025
 - Afwijking : energiekosten :
 - raming 2022 = 100% (verhogingen gas, elektriciteit & stookolie reeds ingecalculleerd)
 - raming 2023 = -12% tov 2022
 - raming 2024 = -10% tov 2023
- Bezoldigingen (gemeente & OCMW)
 - 2023 t/m 2025 op basis van ramingen sociaal secretariaat, rekening houdend met nieuwe aanwervingen conform instructies CBS
 - 3 indexsprongen in 2023, 1 in 2024 en 1 in 2025 voorzien

- **Stopzetting poetsdienst OCMW : annulatie van alle personeelskosten vanaf 11/2023**
 - Toegestane werkingssubsidies
 - Basis: AMJP10 2022
 - Afwijkingen (grootste)
 - Toelage politie op basis van ontwerp-begroting politiezone
 - Toelage hulpverleningszone op basis van ontwerp-begroting hulpverleningszone
 - Toelage kerkfabrieken 90.000 EUR
 - Andere operationele kosten
 - Basis: AMJP10 2022
 - Indexatie 2% voor periode 2023-2025
 - Financiële kosten
 - Basis: AMJP10 2022
 - Indexatie 2% voor periode 2023-2025
 - Afwijkingen
 - Intresten leningen op basis van simulatietabel
 - voor nieuwe leningen 6 mnd intresten voorzien in eerste jaar
- **Investerings – ontvangsten**
 - Bijna volledig op basis van info diensten/beleidsverantwoordelijken
- **Investerings – uitgaven**
 - Bijna volledig op basis van info diensten/beleidsverantwoordelijken
- **Financiering – ontvangsten**
 - nieuwe leningen voorzien op basis van een positief beschikbaar budgettair resultaat in 2025
 - **3.000.000 € in 2024 en 2.000.000 € in 2025**
- **Financiering – uitgaven**
 - Aflossingen op basis van prognoses banken en nieuwe leningen
 - Nieuwe leningen :
 - Vaste rentevoet à **4,5%**
 - Looptijd 20 jaar

Aanpassingen tov de vorige aanpassing aan het meerjarenplan zijn in het **groen** aangeduid.

Motivering der wijzigingen AMJP12

In deze aanpassing aan het meerjarenplan werden onder andere de volgende wijzigingen opgenomen :

- Aanpassingen voor exploitatie- en investeringskredieten volgens noodwendigheid
- Schrappen uitgaven en ontvangsten mbt poetsdienst OCMW voor 2023 (2/12), 2024 en 2025 (volledig)
- Aanpassing financiering en bijhorende kapitaals- en intrestaflossingen
- Aanpassing ontvangen intresten op financiële reserves en bijhorende roerende voorheffing

Wijzigingen in prioritaire beleidsacties :

Beleidsitem 0200-00 (Wegen)

Boekjaar	Actie	Actie omschrijving	Ref. raming	Verschil raming	Res. raming
2023	AC-01-1-02	Vernieuwen van voet-/fietspaden Dorpsstraat-Broekstraat-Klein Broekstraat	€ 400.000,00	€ 1.309,45	€ 401.309,45
2023	AC-01-1-03	Aanleg van een fietspad langsheen de Landenstraat (gewestweg - N283)	€ 10.000,00	€ 5.000,00	€ 15.000,00
2023	AC-01-1-04	Aanleg van een fietspad langsheen de Geldenakenstraat (gewestweg - N279)	€ 5.000,00	€ 2.500,00	€ 7.500,00
2023	AC-01-1-06	Optimaliseren van de fietsinfrastructuur op fietssnelwegen F21 en F22	€ 8.000,00	€ 233,40	€ 8.233,40

Beleidsitem 0742-00 (Sportinfrastructuur)

Boekjaar	Actie	Actie omschrijving	Ref. raming	Verschil raming	Res. raming
2023	AC-05-1-01	Realisatie van een multifunctionele sport- en recreatiezone	€ 4.815.024,24	€ -3.815.024,24	€ 1.000.000,00
2024	AC-05-1-01	Realisatie van een multifunctionele sport- en recreatiezone	€ 5.000.000,00	€ 1.815.024,24	€ 6.815.024,24
2025	AC-05-1-01	Realisatie van een multifunctionele sport- en recreatiezone	€ 0,00	€ 2.000.000,00	€ 2.000.000,00

Belangrijkste wijzigingen in de niet-prioritaire acties en het gelijkblijvend beleid :

Jaar	Omschrijving	Uitgaven	Ontvangsten	Motivering
2023	Nieuwe verwarming/airco gemeentehuis	300.000€		tallose defecten huidige systeem
	Terugbetaling vervangende waarborg voor hypotheek (OCMW)	100.000€		Klant overleden; woning werd verkocht
	Terugbetaling ten onrechte ontvangen subsidies Oekraïense vluchtelingen		-42.252€	
	Uitkijktoren Grote Gete vallei	25.000€		

MEERJARENPLAN 2020-2025

LOKAAL BESTUUR LINTER

OMGEVINGSANALYSE

Actualisatie december 2022



Andy VANDEVELDE
Schepen van Begroting

Inhoud

Inleiding	5
Actualisatie 12/2020.....	6
Actualisatie 12/2022.....	6
1. Externe analyse.....	7
1.1. Kader externe analyse – DESTEP-methode	7
Belfiuscluster V5	8
Steekproef	8
1.2. Demografisch.....	9
Bevolkingstoename	9
Stijgend aantal huishoudens.....	9
Positieve verhuisbewegingen	9
Stagnerende jeugdpopulatie en stagnerende populatie 20-64-jarigen	9
Vergrijzingsdruk.....	10
1.3. Economisch.....	11
Lage urbanisatie.....	11
Stijging van de economische functie	11
Gemiddeld inkomen per inwoner.....	12
Werkzaamheidsgraad boven gemiddelde	12
Lage kansarmoede-index.....	12
Aantal gerechtigden inkomensgarantie voor ouderen in dalende lijn.....	12
Laag aantal sociale woningen	13





Stijgend aandeel gerechtigden op leefloon.....	13
Ondernemersklimaat lager dan gemiddelde.....	13
Betaalbaarheid van het wonen.....	14
1.4. Sociaal-cultureel	16
Buurtgevoel	16
Veiligheidsgevoel	16
Lager aantal geregistreerde misdrijven.....	17
Dagprijs voor WZC ligt onder het Vlaams gemiddelde.....	17
Stijgende capaciteit kinderopvangplaatsen.....	17
Hinder in de buurt	17
Beschikbaarheid residentiële ouderenzorg.....	18
Lagere tevredenheid over gezondheidsvoorzieningen	18
Onderwijs.....	19
1.5. Technologisch	20
Digitale dienstverlening.....	20
Digitale maturiteit.....	20
1.6. Ecologie en omgeving	21
Tevredenheidsgevoel over groen- en natuurvoorzieningen	21
Luchtkwaliteit	21
Aandeel van LED-verlichting	21
Lager aantal verkeersongevallen met letsel.....	22
Parkeerplaatsen.....	22
Duurzaamheid in eigen woning	22



Tevredenheidsgevoel over fietsen en fietsinfrastructuur	22
Tevredenheid over voetpaden	23
Tevredenheid over huisvuilvoorzieningen	23
Riolerings- en zuiveringsgraad.....	23
Tevredenheidsgevoel openbaar vervoer.....	24
Auto is dominant vervoersmiddel	24
1.7. Politiek-juridisch	25
Bekendheid gemeentelijke activiteiten, initiatieven en beslissingen	25
Gevoel van betrokkenheid.....	25
Vertrouwen in lokale overheid.....	25
Tevredenheid over de gemeentelijke dienstverlening.....	26
Vertrouwen in politie.....	26
2. Interne analyse	27
Kader interne analyse.....	27
Beleidsplanningsproces	27
Te weinig gedragen meerjarenplan.....	27
Organisatiestructuur.....	28
Geen duidelijke functiebeschrijvingen	28
Back-up van taken vormt een uitdaging.....	28
Ontbreken van een systematiek voor het beschrijven van procedures.....	29
Softwaresystemen kunnen verder uitgebouwd worden.....	29
Leidinggeven gebeurt niet altijd op een kwaliteitsvolle manier	29
Rol van het managementteam en diensthoofdenoverleg.....	29



Geen systematische functionerings- en evaluatiegesprekken	29
Problemen tussen werknemers.....	30
Interne communicatie	30
3. Impact van de coronacrisis (COVID-19)	31
De impact van het virus op de Belgische economie	31
Inkomsten uit aanvullende personenbelasting	32
Andere ontvangsten en uitgaven	32
Sociale hulpverlening door de OCMW's.....	33
4. Energiecrisis en inflatie.....	34
Evolutie van de inflatie (gegevens 06/12/2022).....	34
Indexatie wedden overheids personeel	34
Energiefactuur	35
Bouwkosten zware dobber	35
Indexkorf van de gemeenten.....	35
Impact op de fiscale ontvangsten.....	35
5. Input van de gemeentelijke adviesorganen	37
Milieu- en landbouwraad	37
Ondernemersraad	38
Cultuurraad.....	40
Jeugdraad.....	41
Sportraad	41
Welzijns- en seniorenadviesraad.....	42

Inleiding

Sinds 2014 krijgen de lokale besturen meer vrijheid om hun beleid vorm te geven als gevolg van de invoering van de beleids- en beheerscyclus (BBC), het beleidsplanning-, beleidsmonitoring- en beleidsevaluatiesysteem van de Vlaamse lokale besturen. Dit stimuleert de besturen om geïntegreerd te plannen en te werken, waarbij de beleidskeuzes van het bestuur centraal staan.

Het decreet van 22 december 2017 over het lokaal bestuur bepaalt dat, tegen het einde van het jaar volgende op de gemeenteraadsverkiezingen, het bestuur een meerjarenplan dient vast te stellen. Dat meerjarenplan bestaat uit een strategische nota, een financiële nota en een toelichting.

Het Ministerieel besluit van 26 juni 2018 tot vaststelling van de modellen en de nadere voorschriften van de beleidsrapporten, de rekeningenstelsels en de digitale rapportering van de beleids- en beheerscyclus van de lokale besturen legt als verplichte bijlage bij het meerjarenplan een zogenaamde omgevingsanalyse op.

De omgevingsanalyse geeft een lokaal bestuur een beeld van de noden en behoeften van interne en externe belanghebbenden. Het is een instrument om de omgeving in kaart te brengen, zodat men op basis hiervan de nodige beleidskeuzes kan maken voor de burgers, verenigingen, ondernemingen, enz.

Het is zinvol om een omgevingsanalyse als een dynamisch instrument te beschouwen dat opgevolgd wordt en in de mate van het mogelijke en nuttige regelmatig aangepast wordt. Daardoor kan het beleid snel inspelen op de behoeften en gewijzigde omstandigheden en de planning en het meerjarenplan daaraan aanpassen. Zo maakt een omgevingsanalyse deel uit van het cyclische en dynamische karakter van de beleids- en beheerscyclus.



Actualisatie 12/2020

Eind 2019 brak in China het coronavirus COVID-19 uit. In het voorjaar 2020 bereikte het virus ook ons land. De Belgische en Vlaamse overheden namen verregaande maatregelen om de verspreiding van het virus te beperken.

De coronapandemie en de verschillende maatregelen hebben een impact op de gehele maatschappij, zowel op economisch als op sociaal vlak. Ook het lokaal bestuur heeft zijn werking dienen aan te passen en ondervindt ook effecten op haar ontvangsten en uitgaven. Voor zover deze effecten kenbaar en meetbaar zijn, zal het lokaal bestuur hiermee rekening dienen te houden bij een aanpassing van het meerjarenplan 2020-2025.

In hoofdstuk 3 van de geactualiseerde omgevingsanalyse wordt dieper ingegaan op de effecten van de coronacrisis.

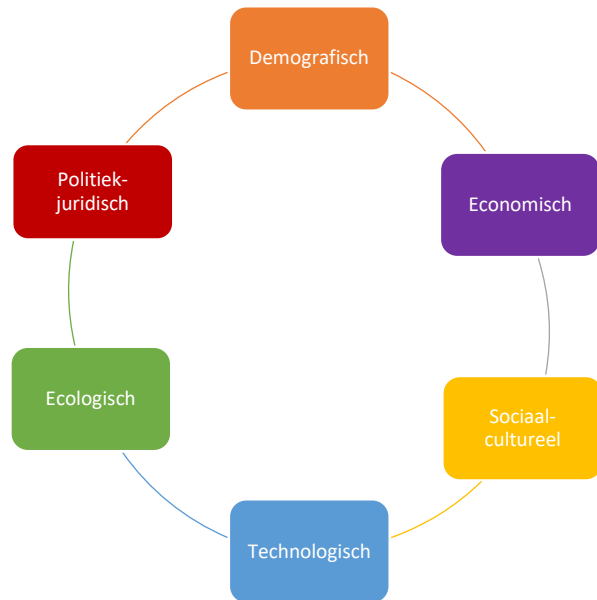
Verder werden, daar waar mogelijk, grafieken en tabellen geactualiseerd.

Actualisatie 12/2022

De lokale besturen werden in 2022 geconfronteerd met hoge inflatiecijfers die de loonkosten fors doen oplopen, door energiefacturen die zwaarder doorwegen en ook de prijzen van bouwmaterialen die door het dak gaan.

In hoofdstuk 4 van de geactualiseerde omgevingsanalyse wordt dieper ingegaan op de effecten van de energiecrisis en de inflatie.





1. Externe analyse

1.1. Kader externe analyse – DESTEP-methode

Als kader voor de externe analyse hanteren we de DESTEP-methode. Een DESTEP-analyse behandelt de macro-economische factoren. Hier zal een lokaal bestuur vaak geen invloed op hebben, maar ze kunnen wel van belang zijn voor de beleidsbepaling en de beleidsuitvoering.

DESTEP staat voor Demografisch, Economisch, Sociaal-cultureel, Technologisch, Ecologisch en Politiek-juridisch. Voor elk van deze zes onderwerpen rapporteren we over de kansen en bedreigingen.



Door middel van demografische factoren wordt gekeken hoe groot de bevolking is en hoeveel potentie dit voor het lokaal bestuur biedt.



Door middel van economische factoren wordt de economische staat van de organisatie in kaart gebracht. Er wordt gekeken naar factoren zoals werkloosheid, inkomen, ...



Door middel van sociaal-culturele factoren worden de activiteiten van de burger in kaart gebracht. Hierbij denken we aan levensstijl, sociale trends, gedrag, ...



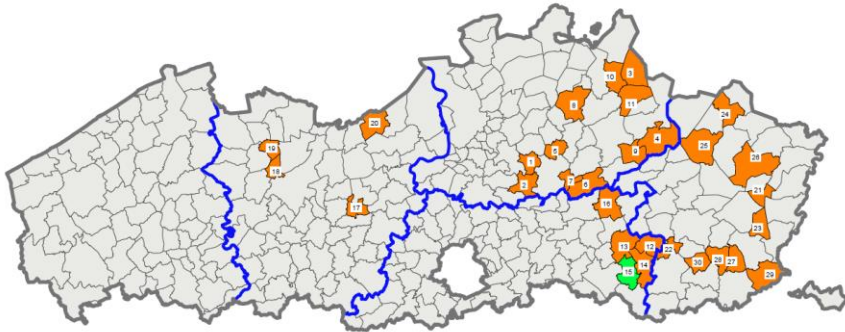
Door middel van technologische factoren worden kenmerken van de technologische ontwikkelingen in kaart gebracht. We denken hierbij aan digitalisering, mate van innovatie, informatievoorzieningen, ...



Door middel van ecologische factoren wordt de fysieke omgeving in kaart gebracht. We denken hierbij aan het milieu, klimaat, ...



Door middel van politiek-juridische factoren wordt de invloed van het politieke klimaat, wetgeving, wijzigingen van regelgeving in kaart gebracht.



Belfiuscluster V5

Bij het uitvoeren van deze analyse wordt er vaak vergeleken met de Belfiuscluster V5, dit zijn de woongemeenten met eerder vergrijzende bevolking. Deze cluster omvat de volgende 30 gemeenten: Berlaar, Putte, Arendonk, Balen, Herenthout, Herselt, Hulshout, Lille, Meerhout, Oud-Turnhout, Retie, Geetbets, Kortenaken, Zoutleeuw, Linter, Scherpenheuvel-Zichem, Wichelen, Lovendegem, Waarschoot, Stekene, As, Nieuwerkerken, Zutendaal, Neerpelt, Hechtel-Eksel, Meeuwen-Gruitrode, Hoeselt, Kortesseem, Riemst en Wellen.

Steekproef

Bij een aantal onderwerpen worden resultaten gebruikt van een steekproef bij een representatief staal van de inwoners vanaf 17 jaar van alle Vlaamse gemeenten met uitzondering van de 13 centrumsteden. De steekproeftrekking werd uitgevoerd door het Rijksregister op basis van een steekproefplan. De aangeschreven bruto-steekproef omvatte 274.136 personen. Van de 274.136 aangeschreven personen hebben 115.872 personen een vragenlijst ingevuld. Dit geeft een bruto respons van 42,3%. Na een extra cleaning viel dit aandeel terug op 39% (107.827 personen).

In Linter werden 920 inwoners aangeschreven. De netto respons bedroeg 362 ingevulde surveys, of 39,3%.

Zoals alle onderzoeken die zich baseren op een steekproef om uitspraken te doen die generaliseerbaar zijn naar de populatie, laat dit onderzoek geen 100% uitspraken toe. Men moet rekening houden met een foutenmarge.

1.2. Demografisch



Bevolkingstoename

In de periode 2005-2017 heeft Linter een bevolkingstoename gekend van 3,4%. Voor de gemeenten uit de Belfiuscluster bedroeg de bevolkingstoename 6,9% en voor het Vlaams Gewest 7,8%,

Statistiek Vlaanderen stelt in Linter een groeiprognoze van de bevolking met 6,8% voorop tegen het jaar 2035, tegenover 6,3% voor de gemeenten van de Belfiuscluster en 7,6% voor het Vlaams Gewest.



Stijgend aantal huishoudens

Het aantal huishoudens in Linter steeg met 6,1% in de periode 2008-2017. Voor de gemeenten van de Belfiuscluster betreft dit 8,6% en voor het Vlaams Gewest 7,3%.



Positieve verhuisbewegingen

Het saldo van de verhuisbewegingen in Linter is de laatste jaren doorgaans licht positief en bedraagt 6,2 per 1.000 inwoners in 2018. Dit betekent dat meer mensen inwijken naar Linter dan uitwijken. 13% van de inwoners van Linter geeft echter wel aan de intentie te hebben om de komende vijf jaar te verhuizen naar een andere gemeente of stad.



Stagnerende jeugdpopulatie en stagnerende populatie 20-64-jarigen

Er wordt een stagnerende trend vastgesteld in de evolutie van de bevolkingscategorie van 0-19-jarigen in Linter (+0,9%) in de periode 2005-2017. Op het niveau van de Belfiuscluster en van het Vlaams Gewest kunnen we voor deze bevolkingsgroep een stijging waarnemen van respectievelijk 1,4% en 4,8%.

Inwoners volgens rijksregister en officiële statistiek

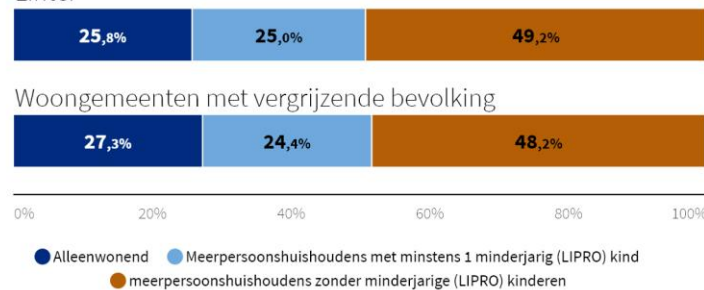
Linter



Bron: meerdere bronnen | 2000 - 2020

Huishoudens naar samenstelling

Linter



Bron: Rijksregister | 2020

Inwoners verdeeld naar leeftijdsklassen

Linter



Woongemeenten met vergrijzende bevolking




0% 20% 40% 60% 80% 100%

● 0-2 jr. ● 3-11 jr. ● 12-17 jr. ● 18-24 jr. ● 25-49 jr. ● 50-64 jr. ● 65-74 jr. ● 75+ jr.

Bron: Rijksregister | 2020

Inwoners verdeeld naar herkomst

Linter



Woongemeenten met vergrijzende bevolking



0% 20% 40% 60% 80% 100%

● niet-Belgische ● Belgische

Bron: Rijksregister | 2020

Er wordt een stagnerende trend vastgesteld in de evolutie van de bevolkingscategorie van 20-65-jarigen in Linter (0,1%) in de periode 2005-2017. Op het niveau van de Belfiuscluster en van het Vlaams Gewest kunnen we voor deze bevolkingsgroep een stijging waarnemen van respectievelijk 2,4% en 5,4%.




Vergrijzingsdruk

In de periode 2005-2017 kent Linter een stijging (17,1%) van 65-plussers. Dit is nog meer het geval voor de andere gemeenten in de Belfiuscluster (31,2). Het Vlaams Gewest kent een gelijkaardige stijging van 65-plussers (19,8%).

De verhouding van het aantal ouderen (65-plussers) in de totale bevolkingsstructuur (20,6%) is in 2017 licht hoger in vergelijking met de verhouding voor de andere gemeenten in de Belfiuscluster (20,1%) en het Vlaams Gewest (19,8%).

De afhankelijkheidsratio is een weergave van de bevolking van 0-19 jaar en de 65-plussers ten opzichte van de bevolking van 20-64 jaar. Voor 2017 ligt de afhankelijkheidsratio in Linter (70,8) hoger dan het gemiddelde van de andere gemeenten uit de Belfiuscluster (68,3) en rond dat van het Vlaams Gewest (70,5).



1.3. Economisch



Lage urbanisatie

Linter kent een lage bevolkingsdichtheid met 199 inwoners per km² in 2017. Dit is een lichte stijging ten opzichte van 2010 (195). Voor de gemeenten uit de Belfiuscluster zien we een bevolkingsdichtheid van 290 inwoners per km². Ook dit is een lichte stijging ten opzichte van 2010 (281). In het Vlaams Gewest gaat het om een bevolkingsdichtheid van 482 inwoners per km² in 2017, in 2010 was dit 462.

We zien voor Linter een stijging van de bebouwde oppervlakte van 12% in de periode 2005-2017. Voor de gemeenten van de Belfiuscluster bedraagt dit 11,3% en voor het Vlaams Gewest 11,4%. De stijging in Linter ligt in dezelfde lijn als deze van de Belfiuscluster en van het Vlaams Gewest.

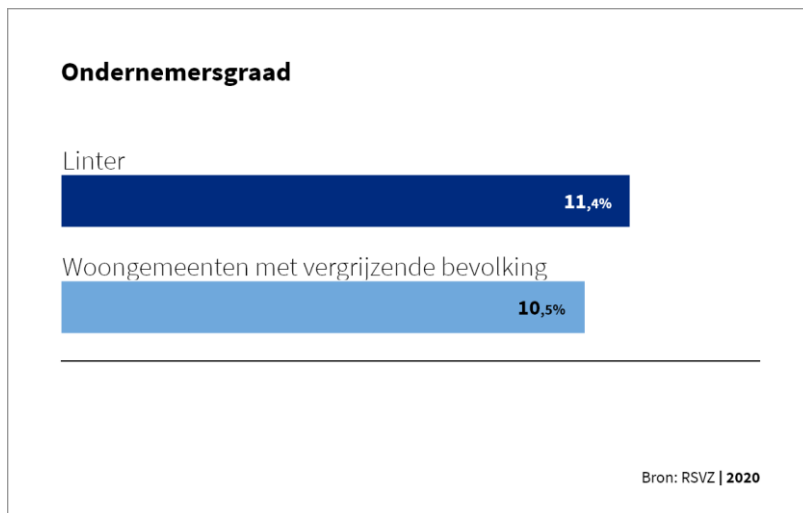
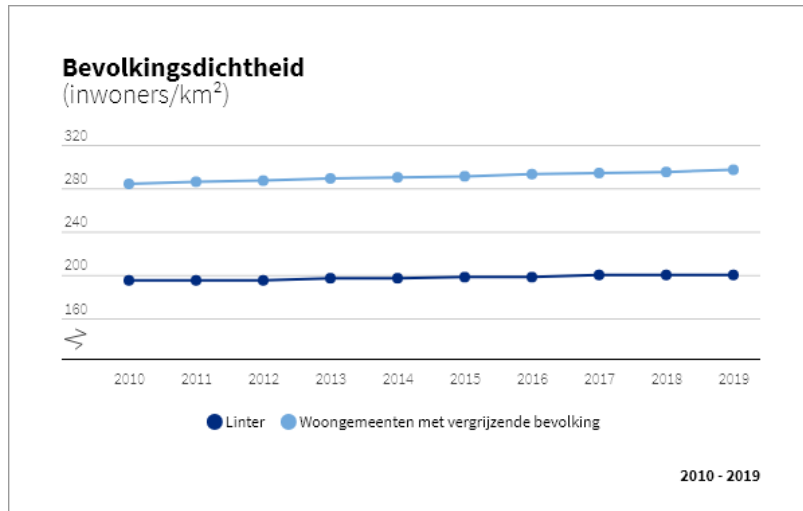
Het aandeel bebouwde oppervlakte met woonfunctie in Linter daalde zeer licht van 89,8% in 2005 naar 89,6% in 2017. De gemeenten uit de Belfiuscluster kenden een lichte stijging van 77,6% in 2005 naar 78,7% in 2017. Ook in het Vlaams Gewest kon een lichte stijging van 74,1 in 2005 naar 75,0% in 2017 worden vastgesteld.

96% van de inwoners in Linter geeft aan te beschikken over een tuin aan de woning tegenover 81% voor het Vlaams Gewest.

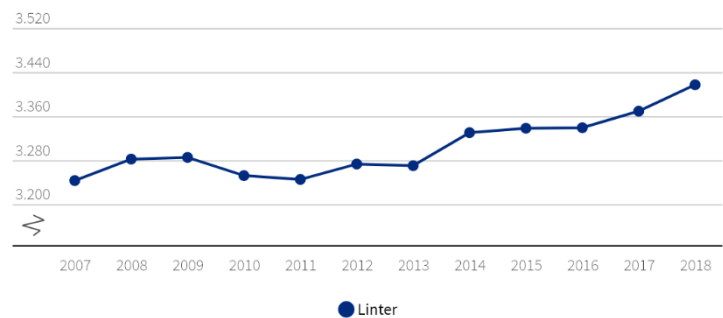


Stijging van de economische functie

In vergelijking met de gemeenten uit de Belfiuscluster (9,1%) kent Linter (6,2%) een lager aandeel bebouwde oppervlakte met economische functie in het jaar 2017. Vergeleken met het jaar 2008 neemt dit cijfer licht toe voor Linter (5,4%) en zeer licht af voor de Belfiuscluster (9,2%). Op niveau van het Vlaams Gewest daalde dit aandeel van 16,3% in 2008 naar 15,9% in 2017.



Werkenden aantal



Bron: Steunpunt Werk | 2007 - 2018

Gemiddeld inkomen per inwoner

Het gemiddeld inkomen per inwoner (netto belastbaar) in Linter bedraagt 19.898 euro in 2015 en ligt daarmee iets hoger dan het gemiddelde van 18.753 euro voor de inwoners van de gemeenten uit de Belfiuscluster en iets hoger dan het gemiddelde voor het Vlaams Gewest (18.970 euro).

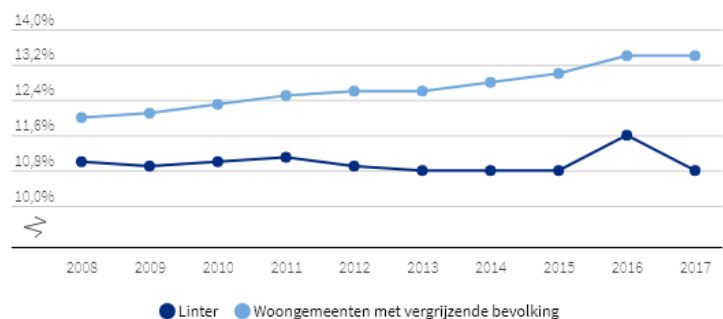
Werkzaamheidsgraad boven gemiddelde

De werkzaamheidsgraad (20-64 jaar) is in Linter toegenomen van 73,3% in 2003 naar 78,4% in 2015. De werkzaamheidsgraad voor de gemeenten uit de Belfiuscluster is van 68,5% in 2003 gestegen naar 74,0% in 2015. Voor het Vlaams Gewest liggen deze cijfers lager, nl. een stijging van 68,8% naar 72,0%

Lage kansarmoede-index

De kansarmoede-index (percentage geboorten in kansarmoede gezinnen in jaar X, jaar X-1 en jaar X-2) bedraagt 8,8% in 2016 in Linter. Dit is een lager cijfer in vergelijking met het gemiddelde van 12,8% op niveau van het Vlaams Gewest.

personen met verhoogde tegemoetkoming (t.o.v. personen in de ziekteverzekering)

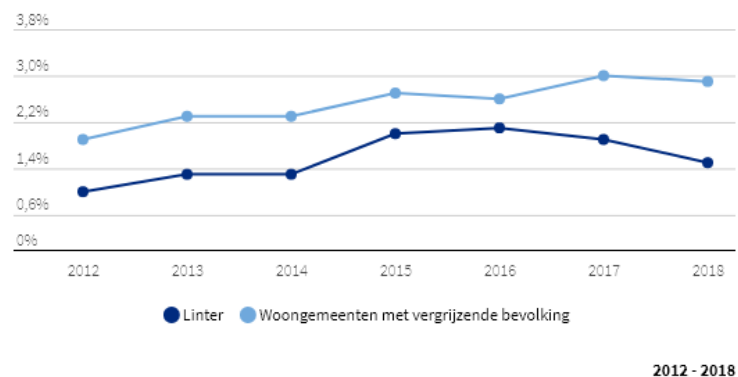


2008 - 2017

Aantal gerechtigden inkomensgarantie voor ouderen in dalende lijn

Het aantal 65-plussers dat recht heeft op een inkomensgarantie (IGO) per 1.000 inwoners in Linter is in dalende lijn van 49,0 in 2008 naar 33,4 in 2017. In 2017 bedroeg dit voor de gemeenten van de Belfiuscluster 29,4 en voor het Vlaams Gewest 40,6.

Aandeel unieke gezinnen op wachtlijst



Laag aantal sociale woningen

Linter beschikt in 2018 over 26 sociale huurwoningen in eigendom van de sociale huisvestingsmaatschappij en 4 sociale huurwoningen in het aanbod van het sociaal verhuurkantoor.

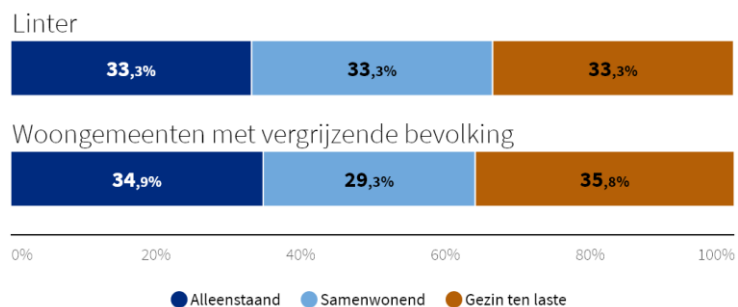
Het aandeel sociale huurwoningen ten opzichte van de particuliere huishoudens bedraagt in Linter 1,0%. Voor de gemeenten uit de Belfiuscluster bedraagt dit aandeel 3,4% en voor het Vlaams Gewest 5,9%.



Stijgend aandeel gerechtigden op leefloon

Het aantal personen met een (equivalent) leefloon in het kader van het Recht op Maatschappelijke Integratie of Maatschappelijke Hulp per 1.000 inwoners steeg van 1,7 in 2008 naar 2,6 in 2017. Het aandeel gerechtigden op leefloon in 2018 bedroeg voor de gemeenten uit de Belfiuscluster 2,4 per 1.000 inwoners, wat een stagnatie is ten opzichte van 2008 (2,2). Voor het Vlaams Gewest wordt voor de periode 2008-2017 een stijging waargenomen van 5,1 naar 6,0.

(Equivalent) leefloners naar samenstelling huishouden



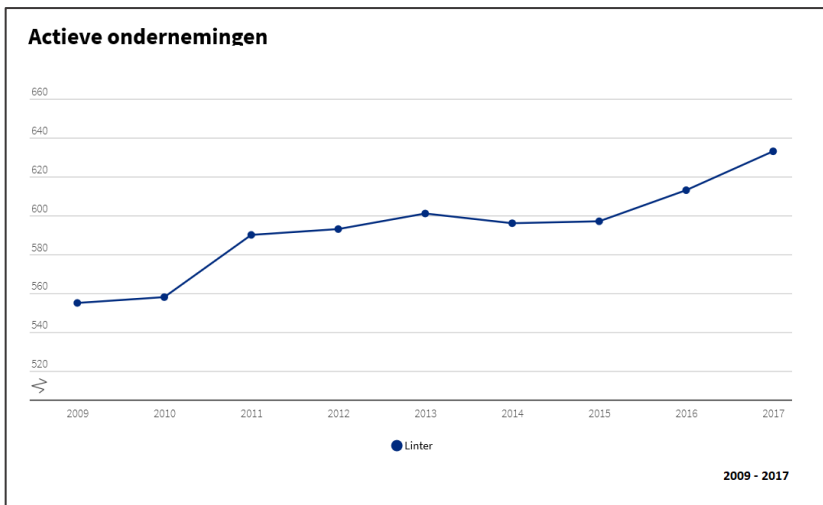
Bron: POD Maatschappelijke integratie, Armoedebestrijding, Sociale Economie en Grootstedenbeleid | 20



Ondernemersklimaat lager dan gemiddelde

De oprichtingsratio (verhouding tussen het aantal oprichtingen van ondernemingen ten opzichte van het totaal aantal ondernemingen) is in Linter licht gedaald van 9,19 in 2008 naar 8,53 in 2016, en ligt daarmee in lijn met het gemiddelde van de gemeenten van de Belfiuscluster (van 9,18 in 2008 naar 8,10 in 2016). In het Vlaams Gewest werd een stijging vastgesteld van 8,48 in 2008 naar 9,81 in 2016.

De stopzettingsratio (verhouding tussen het aantal stopzettingen van ondernemingen ten opzichte van het totaal aantal ondernemingen) is gestegen van 5,59 in 2008 naar 6,16 in 2016, daar waar bij de gemeenten uit de Belfiuscluster een daling van 6,04 in 2008 naar 3,68 in 2016 wordt vastgesteld. In



het Vlaams Gewest wordt een lichte daling waargenomen van 6,17 in 2008 naar 5,66 in 2016.

De netto-groeiratio (het verschil tussen oprichtingen en stopzettingen tegenover het aantal ondernemingen) in Linter is positief voor 2016 en bedraagt 2,37. Daarmee ligt Linter wel onder de gemiddelde ratio van de gemeenten uit de Belfiuscluster (4,14 in 2016) en het Vlaams Gewest (4,15 in 2016).

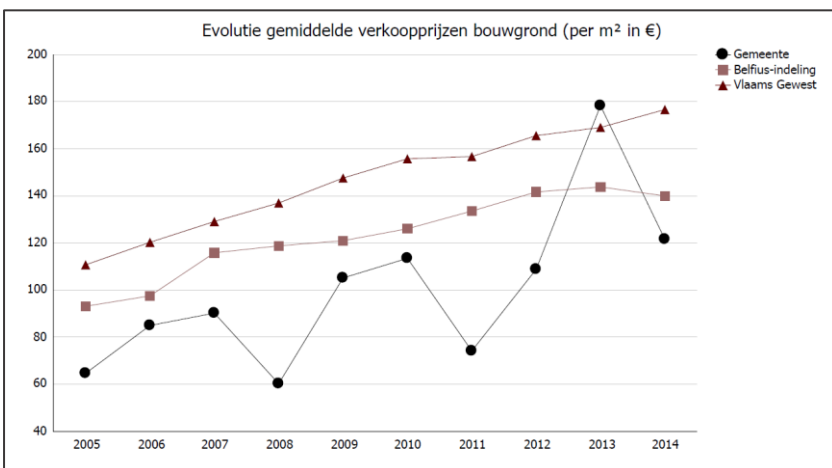


Betaalbaarheid van het wonen

Wat betreft de betaalbaarheid van het wonen geeft 20% van de inwoners van Linter aan meer dan 30% van de totale uitgaven van het gezin te besteden aan wonen, tegenover 18% voor het Vlaams Gewest.

Wat betreft de betaalbaarheid van het wonen voor eigenaars geeft 18% van de inwoners van Linter aan meer dan 30% van de totale uitgaven van het gezin te besteden aan wonen, tegenover 12% voor het Vlaams Gewest.

Wat betreft de betaalbaarheid van het wonen voor huurders geeft 58% van de inwoners van Linter aan meer dan 30% van de totale uitgaven van het gezin te besteden aan wonen, tegenover 47% voor het Vlaams Gewest.




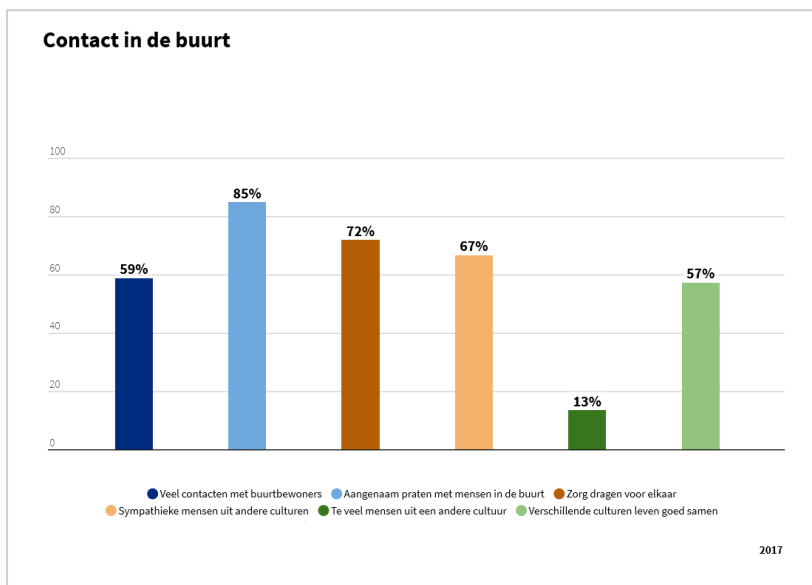
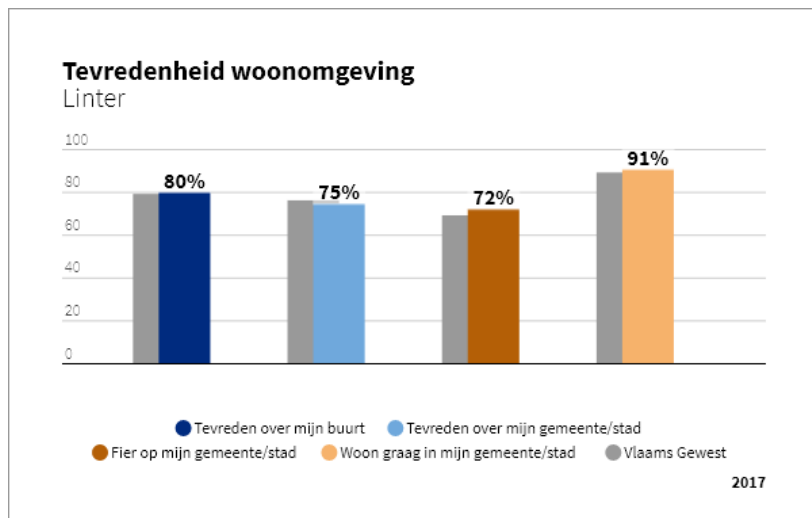
De gemiddelde verkoopprijs in Linter voor gewone woonhuizen (175.733 euro) en voor villa's, bungalows en landhuizen (255.778 euro) in 2016 ligt lager dan deze voor de gemeenten uit de Belfiuscluster (respectievelijk 203.522 euro en 292.608 euro) en voor het Vlaams Gewest (respectievelijk 228.480 euro en 374.705 euro).

Relatief gezien stegen de gemiddelde verkoopprijzen voor gewone woonhuizen in Linter sterker dan in de gemeenten van de Belfiuscluster. Zo is de gemiddelde verkoopprijs voor gewone woonhuizen in Linter gestegen met 57,9% in de periode 2005-2016, tegenover 47,5% voor de gemeenten van de Belfiuscluster. In het Vlaams Gewest wordt een nog grotere stijging waargenomen van 63,6%.

De gemiddelde verkoopprijs voor bouwgrond per m² bedraagt in 2016 in Linter 121,6 euro. Dit is aanzienlijk lager dan deze voor de gemeenten uit de Belfiuscluster (140,0 euro) en voor het Vlaams Gewest (159,6 euro).

Relatief gezien stegen de gemiddelde verkoopprijzen voor bouwgronden in Linter sterk. De gemiddelde verkoopprijzen voor bouwgronden in Linter stegen met 88,1% in de periode 2005-2016, tegenover 50,3% voor de gemeenten van de Belfiuscluster en 59,6% voor het Vlaams Gewest.





1.4. Sociaal-cultureel

Buurtgevoel

80% van de inwoners van Linter is tevreden over de buurt, tegenover 79% voor het Vlaams Gewest. 75% van de inwoners is tevreden over de gemeente, tegenover 76% voor het Vlaams Gewest.

72% van de inwoners van Linter is fier op de gemeente, tegenover 69% voor het Vlaams Gewest.

91% van de inwoners van Linter woont graag in de gemeente, tegenover 89% voor het Vlaams Gewest.

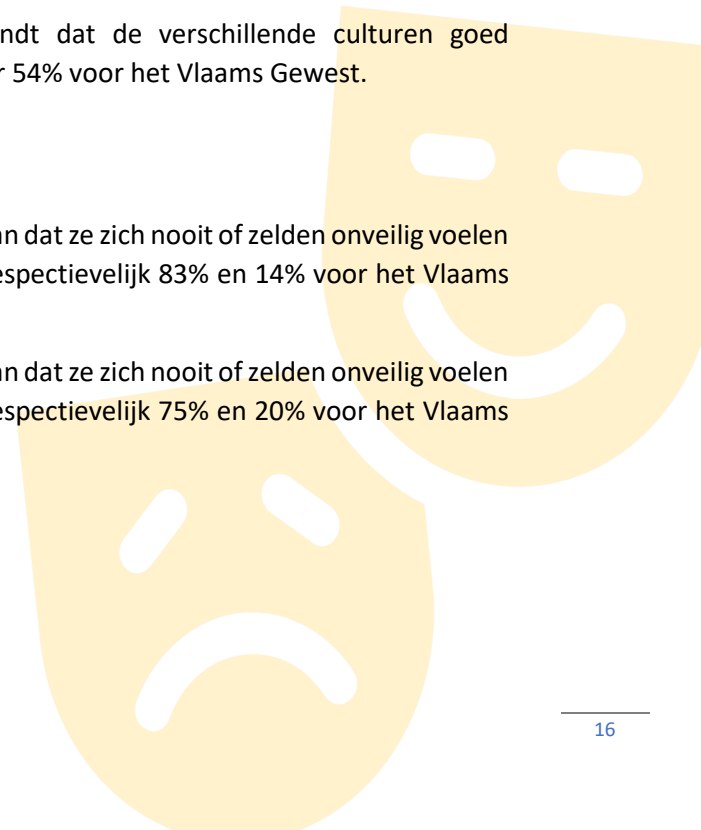
85% van de inwoners van Linter vindt dat het aangenaam is om in hun buurt met de mensen te praten, tegenover 81% voor het Vlaams Gewest.

57% van de inwoners van Linter vindt dat de verschillende culturen goed samenleven in de gemeente, tegenover 54% voor het Vlaams Gewest.

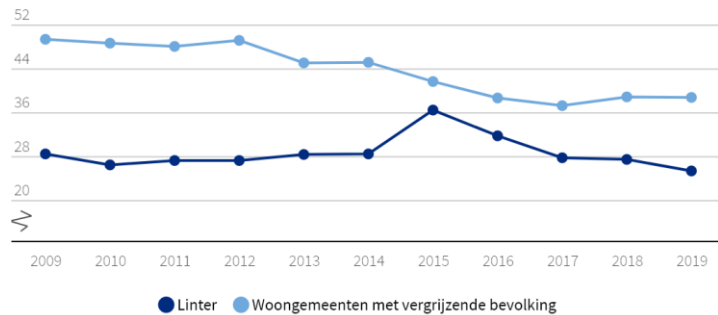
Veiligheidsgevoel

91% van de inwoners van Linter geeft aan dat ze zich nooit of zelden onveilig voelen in de buurt, 7% af en toe, tegenover respectievelijk 83% en 14% voor het Vlaams Gewest.

93% van de inwoners van Linter geeft aan dat ze zich nooit of zelden onveilig voelen in de buurt, 4% af en toe, tegenover respectievelijk 75% en 20% voor het Vlaams Gewest.

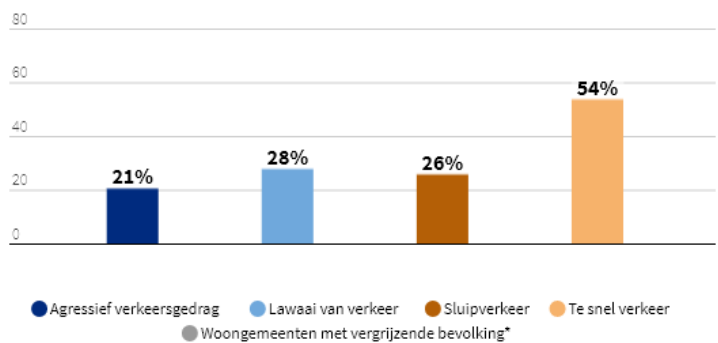


Geregistreerde misdrijven per 1.000 inwoners aantal







Bron: Criminaliteitsstatistieken Federale Politie | provincies.incijfers.be

Heeft in eigen buurt vaak/altijd last van...




2017

 Lager aantal geregistreerde misdrijven
 Het aantal geregistreerde misdrijven per 1.000 inwoners in Linter bedroeg 27,4 in 2018. Voor de gemeenten van de Belfiuscluster bedroeg dit aantal 38,8 per 1.000 inwoners. Voor het Vlaams Gewest was dit 64,2 per 1.000 inwoners.

 Dagprijs voor WZC ligt onder het Vlaams gemiddelde
 De gewogen gemiddelde dagprijs voor de WZC in Linter in 2018 bedraagt 51,15 euro. Daarmee ligt Linter onder het gemiddelde van Vlaams-Brabant (59,35 euro) en onder het gemiddelde van Vlaanderen (57,59 euro).

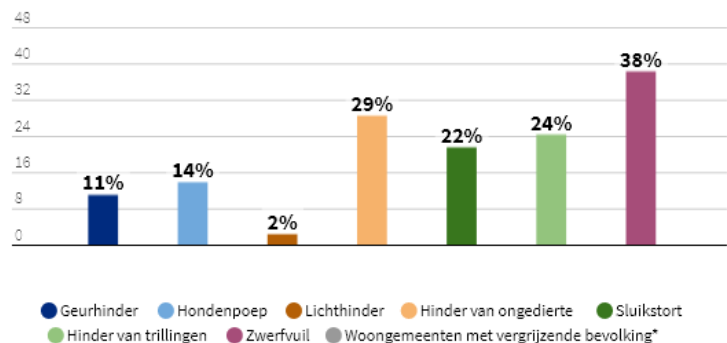
 Stijgende capaciteit kinderopvangplaatsen
 Het totaal aantal kinderopvangplaatsen (capaciteit t.o.v. doelgroep 0-3-jarigen) steeg sedert 2009 van 23% naar 41% in 2016. Hiermee zit Linter in 2016 op het niveau van de Belfiuscluster (42%) en op het niveau van het Vlaams Gewest (42%).

 Hinder in de buurt
 54% van de inwoners van Linter geeft aan vaak tot altijd last te ondervinden van te snel rijden, tegenover 44% voor het Vlaams Gewest. 29% van de inwoners van Linter geeft aan af en toe last te ondervinden van te snel rijden, tegenover 34% voor het Vlaams Gewest.

26% van de inwoners van Linter geeft aan vaak tot altijd last te ondervinden van sluipverkeer, tegenover 27% voor het Vlaams Gewest. 23% van de inwoners van Linter geeft aan af en toe last te ondervinden van sluipverkeer. Dit is gelijkaardig aan het Vlaams Gewest.

Heeft in eigen buurt vaak/altijd last van...

Linter



2017

11% van de inwoners van Linter geeft aan vaak tot altijd last te ondervinden van geurhinder, tegenover 8% voor het Vlaams Gewest. 34% van de inwoners van Linter geeft aan af en toe last te ondervinden van geurhinder, tegenover 20% voor het Vlaams Gewest.

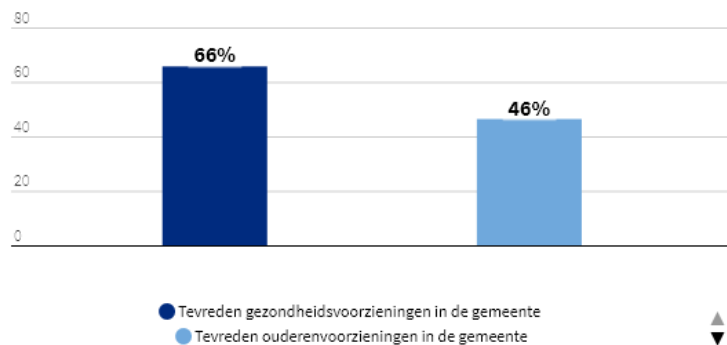
66% van de inwoners van Linter is tevreden over de algemene netheid van straten en voetpaden in de buurt. Dit ligt in lijn met het gemiddelde van het Vlaams Gewest (68%). 14% van de inwoners van Linter geeft een neutraal antwoord.

38% van de inwoners van Linter geeft aan vaak tot altijd last te ondervinden van zwerfvuil, tegenover 35% voor het Vlaams Gewest. 33% van de inwoners van Linter geeft aan af en toe last te ondervinden van zwerfvuil, tegenover 34% voor het Vlaams Gewest.

22% van de inwoners van Linter geeft aan vaak tot altijd last te ondervinden van sluikestort, tegenover 17% voor het Vlaams Gewest. 25% van de inwoners van Linter geeft aan af en toe last te ondervinden van sluikestort, tegenover 24% voor het Vlaams Gewest.

Tevredenheid voorzieningen

Linter



2017



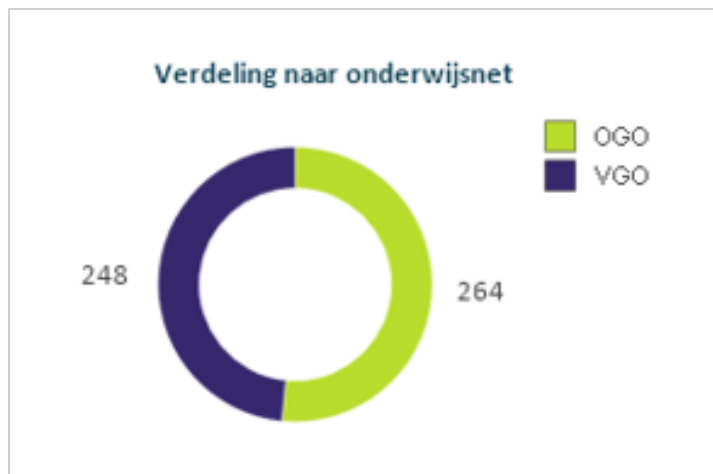
Beschikbaarheid residentiële ouderenzorg

Het aantal plaatsen in de residentiële ouderenzorg per 1.000 65-plussers in Linter daalde van 62 in 2010 naar 55 in 2016, tegenover een stijging van 59 naar 66 in de gemeenten in de Belfiuscluster en van 71 naar 76 voor het Vlaams Gewest.



Lagere tevredenheid over gezondheidsvoorzieningen

14% van de inwoners in ontevreden over de gezondheidsvoorzieningen in de gemeente, tegenover slechts 4% voor het Vlaams Gewest.

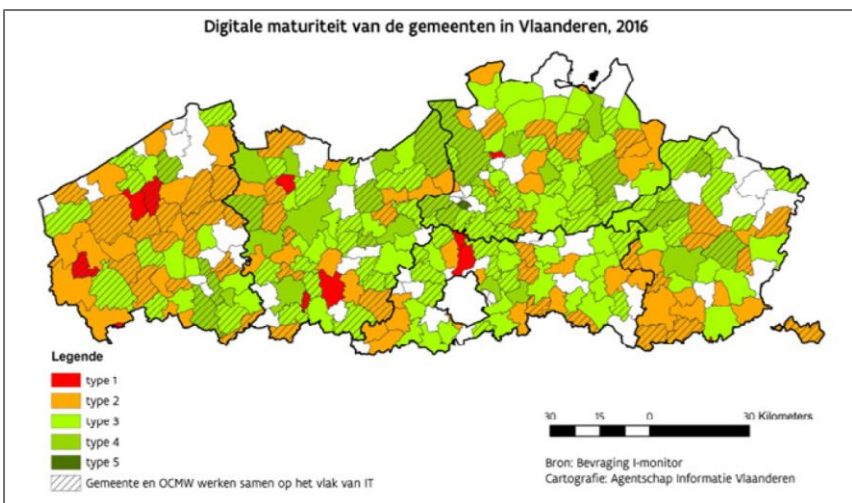


Onderwijs

79% van de inwoners van Linter geeft aan dat men tevreden is over de onderwijsvoorzieningen, tegenover 87% voor het Vlaams Gewest.

Het aandeel leerlingen met schoolse vertraging bedraagt 4,7% tegenover 7,8% op het niveau van de Belfiuscluster en 12,3% voor het Vlaams Gewest.

Tijdens het schooljaar 2018-2019 waren er 237 inschrijvingen in het kleuteronderwijs in Linterse scholen en 275 inschrijvingen in het lager onderwijs in Linterse scholen. In de gemeentelijke basisschool De Zandloper waren er 117 inschrijvingen in het kleuteronderwijs en 147 inschrijvingen in het lager onderwijs.



1.5. Technologisch



Digitale dienstverlening

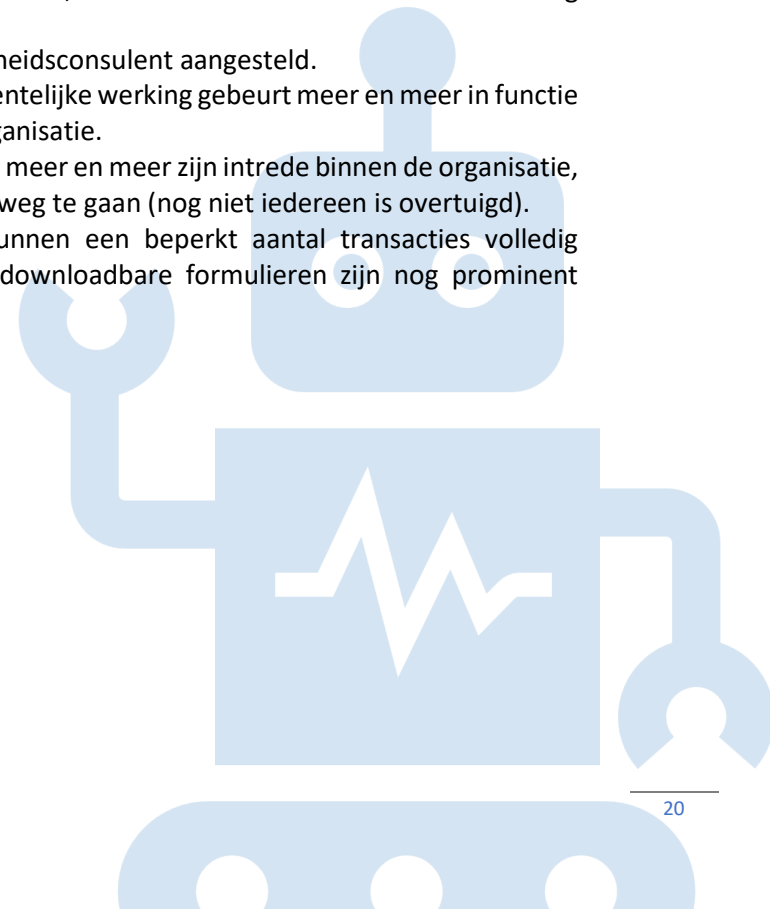
60% van de inwoners van Linter geeft aan tevreden te zijn over de digitale dienstverlening in de gemeente tegenover 65% voor het Vlaams Gewest.



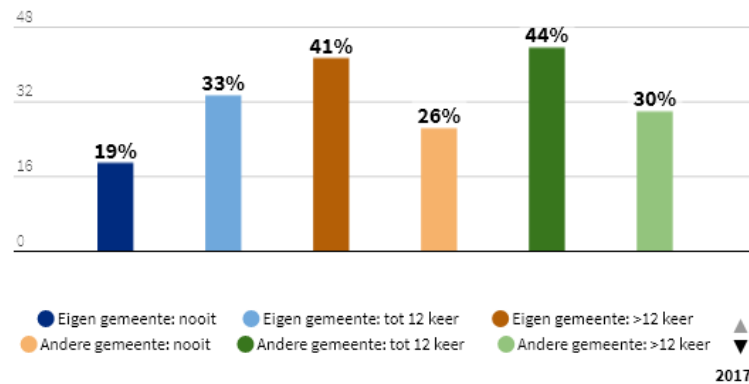
Digitale maturiteit

Als we kijken naar de digitale maturiteit zien we dat Linter zich in type 3 van 5 niveaus in totaal bevindt. Type 3 houdt in:

1. Er wordt in de hele organisatie meer en meer gebruik gemaakt van authentieke gegevensbronnen, maar de kwaliteit van de data staat nog niet volledig op punt.
2. Er is een informatieveiligheidsconsulent aangesteld.
3. De uitbouw van de gemeentelijke werking gebeurt meer en meer in functie van een klantgerichte organisatie.
4. Procesmatig werken doet meer en meer zijn intrede binnen de organisatie, maar er is nog een lange weg te gaan (nog niet iedereen is overtuigd).
5. Via het digitale loket kunnen een beperkt aantal transacties volledig digitaal verlopen, maar downloadbare formulieren zijn nog prominent aanwezig.

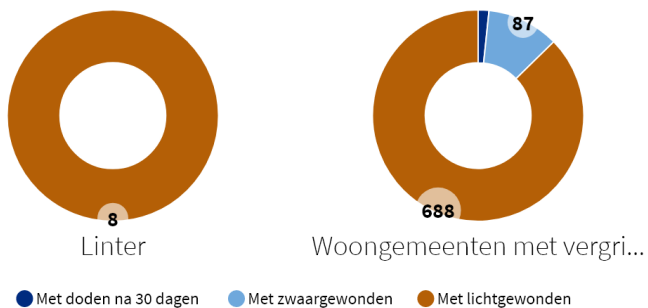


Bezoek aan het bos, park of groenzone in het afgelopen jaar



Verkeersongevallen naar type verwonding

aantal



1.6. Ecologie en omgeving



Tevredenheidsgevoel over groen- en natuurvoorzieningen

83% van de inwoners van Linter vindt dat er voldoende aanbod aan groen is in de buurt, tegenover 80% in het Vlaams Gewest.

73% van de inwoners van Linter is tevreden over de natuur- en groenvoorzieningen in de gemeente, tegenover 75% tevredenheid op niveau van het Vlaams Gewest.

41% van de inwoners van Linter geven aan in 2016 meer dan 12 keer een bos, park of groenzone in de eigen gemeente te hebben bezocht, terwijl 19% aangeeft dit nooit te hebben gedaan.



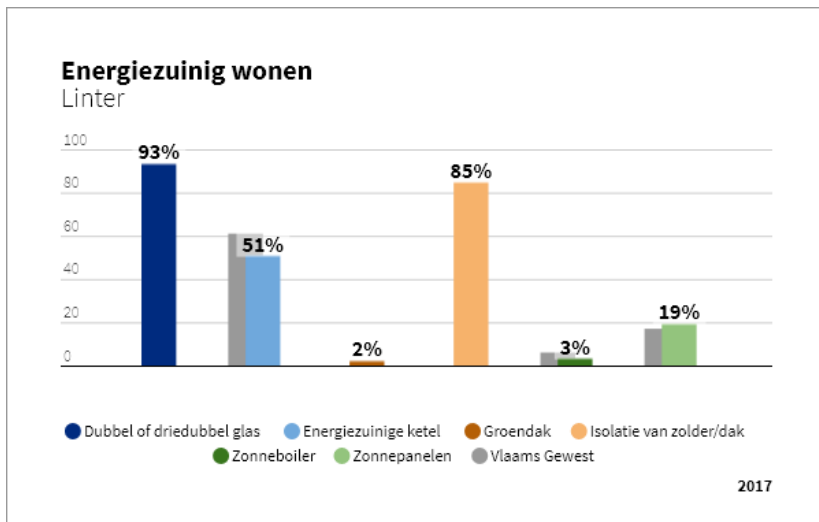
Luchtkwaliteit

Er meldden zich 39 Curiezonevallen aan in Linter. Dit aantal ligt lager dan het gemiddelde in andere Vlaamse gemeenten. De gemeten NO₂-concentraties in Linter variëren tussen 13,4 en 20,2 µg/m³. Dit is een goede tot zeer goede score. Het gemiddelde van alle meetlocaties in Vlaanderen bedraagt 22,8 µg/m³. Het gemiddelde voor Vlaams-Brabant bedraagt 21,2 µg/m³.



Aandeel van LED-verlichting

Als we kijken naar het aandeel LED-verlichting in het totale OV-park (openbare verlichting) zien we dat Linter hier goed scoort met 5,7%. Dit in vergelijking met 3,4% voor PBE en 4,8% voor Vlaanderen.



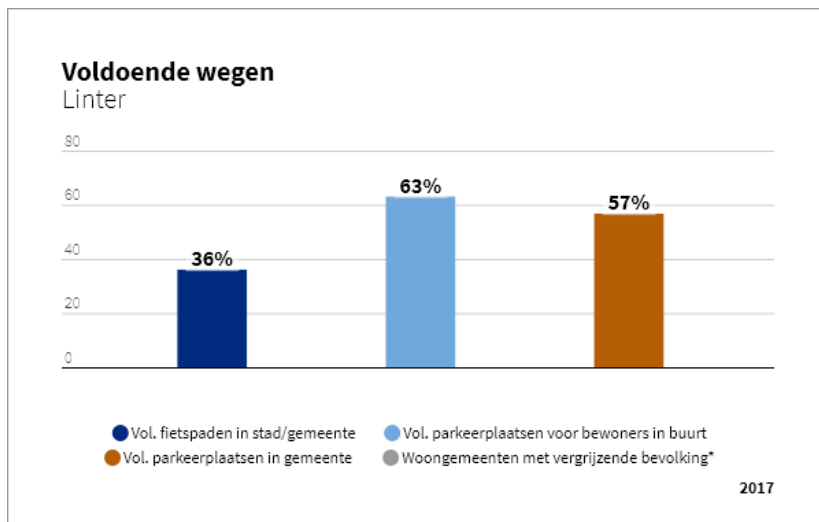
Lager aantal verkeersongevallen met letsel

In 2018 bedraagt het aantal verkeersongevallen met letsel per 1.000 inwoners in Linter 1,5. Voor de gemeenten in de Belfiuscluster bedraagt dit 2,4 per 1.000 inwoners. Voor het Vlaams Gewest bedraagt dit 3,6 per 1.000 inwoners.



Parkeerplaatsen

21% van de inwoners van Linter geeft aan dat er onvoldoende parkeerplaatsen voor bewoners zijn in de gemeente, tegenover 27% op het niveau van het Vlaams Gewest.



Duurzaamheid in eigen woning

51% van de inwoners van Linter geeft aan te wonen in een woning met een energiezuinige ketel. Dit aandeel ligt lager dan het cijfer voor het Vlaams Gewest (61%).

19% van de inwoners van Linter geeft aan te wonen in een woning met zonnepanelen. Dit aandeel ligt iets hoger dan het cijfer voor het Vlaams Gewest (17%).

3% van de inwoners van Linter geeft aan te wonen in een woning met een zonneboiler. Dit aandeel ligt lager dan het cijfer voor het Vlaams Gewest (6%).



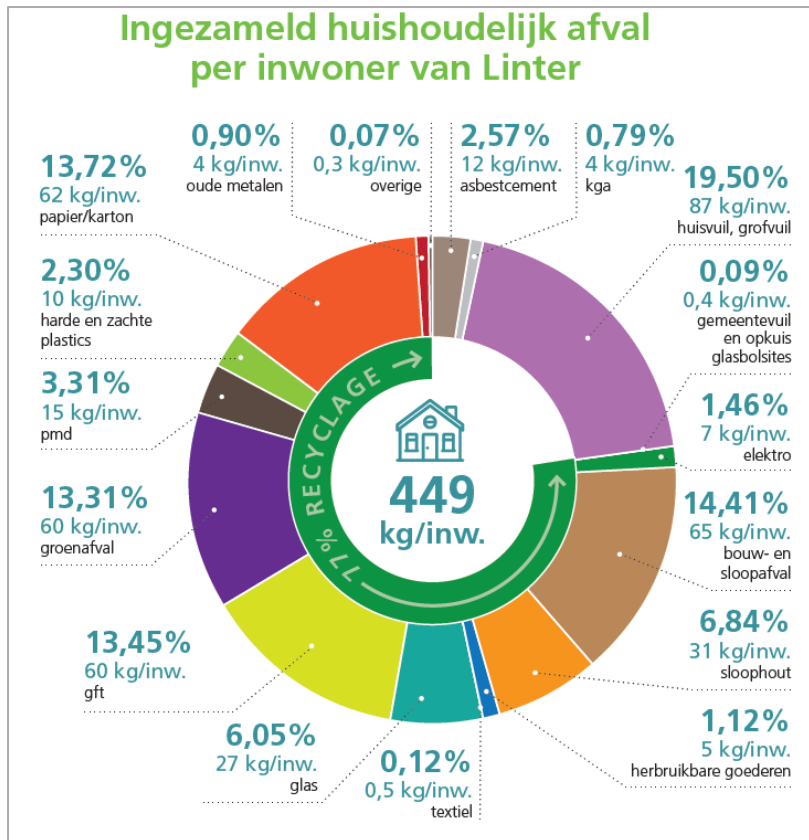
Tevredenheidsgevoel over fietsen en fietsinfrastructuur

56% van de inwoners van Linter vindt dat het veilig is om te fietsen in de gemeente, tegenover 52% voor het Vlaams Gewest. 18% van de inwoners van Linter antwoordde neutraal.

47% van de inwoners van Linter vindt dat het voor kinderen onveilig is om zich te verplaatsen in de gemeente, tegenover 42% voor het Vlaams Gewest. 27% van de inwoners van Linter antwoordde neutraal.

36% van de inwoners geeft aan dat er voldoende fietspaden zijn in de gemeente. 40% vindt echter dat er onvoldoende fietspaden zijn. De cijfers in het Vlaams Gewest zijn respectievelijk 42% en 36%.

35% van de inwoners van Linter is van oordeel dat de fietspaden in slechte staat zijn, tegenover 32% voor het Vlaams Gewest.



Tevredenheid over voetpaden

Wat betreft de staat van de voetpaden, vindt 30% van de inwoners van Linter dat deze niet in goede staat zijn in Linter. Op het niveau van het Vlaams Gewest bedraagt dit 29%.



Tevredenheid over huisvuilvoorzieningen

Wat betreft de huisvuilvoorzieningen in Linter, geeft 11% van de inwoners aan ontevreden te zijn, tegenover 7% voor het Vlaams Gewest.

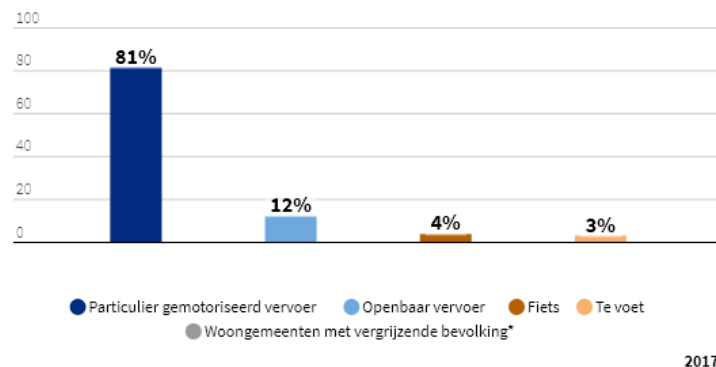
In 2018 werd er 449 kg. huishoudelijk afval per inwoner van Linter ingezameld. Voor het werkingsgebied van EcoWerk bedroeg dit 386 kg. per inwoner. 77% van het huishoudelijk afval van de inwoners van Linter werd gerecycleerd t.o.v. 74% voor het werkingsgebied van Ecowerf.



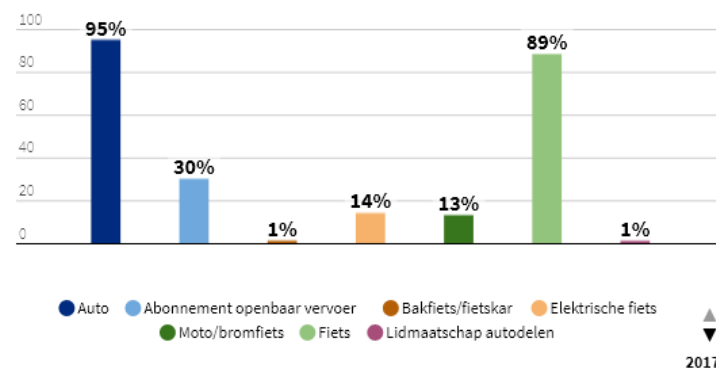
Riolerings- en zuiveringsgraad

De rioleringsgraad in Linter bedraagt 73,03%. De zuiveringsgraad bedraagt 21,7%. De toekomstige riolerings- en zuiveringsgraad bedragen respectievelijk 97,24% en 96,74%.

Hoofdvervoermiddel woonplaats-werk/school/opleiding Linter



Vervoersmiddelenbezit in het gezin Linter



Tevredenheidsgevoel openbaar vervoer

Slechts 49% van de inwoners van Linter geeft aan dat zij vinden dat er voldoende openbaar vervoer is in de buurt, tegenover 64% voor het Vlaams Gewest. 41% van de inwoners van Linter vindt dat er onvoldoende openbaar vervoer is, tegenover 24% in het Vlaams Gewest.



Auto is dominant vervoersmiddel

De verdeling van het dominante vervoersmiddel voor de inwoners van Linter voor de verplaatsingen tussen woonplaats en werk, school of opleiding ziet er als volgt uit: voor 77% van de inwoners is het dominante vervoersmiddel de auto, voor 4% is dat de fiets, en voor 3% te voet.

Wat betreft het verplaatsingsgedrag voor korte afstanden stellen we vast dat 24% van de inwoners van Linter minstens elke week de fiets neemt om een verplaatsing van korte afstand te doen, tegenover 38% voor het Vlaams Gewest. 28% van de inwoners neemt minstens maandelijks de fiets om een verplaatsing van korte afstand te doen, tegenover 22% voor het Vlaams Gewest. 49% van de inwoners van Linter heeft zich nooit of uitzonderlijk met de fiets verplaatst voor korte afstanden, tegenover 39% voor het Vlaams Gewest.

Wat betreft het verplaatsingsgedrag voor korte afstanden stellen we vast dat 38% van de inwoners van Linter zich minstens elke week te voet verplaatst om een verplaatsing van korte afstand te doen, tegenover 52% voor het Vlaams Gewest. 36% van de inwoners verplaatst zich minstens maandelijks te voet om een verplaatsing van korte afstand te doen, tegenover 26% voor het Vlaams Gewest. 26% van de inwoners van Linter heeft zich nooit of uitzonderlijk te voet verplaatst om een verplaatsing van korte afstand te doen, tegenover 23% voor het Vlaams Gewest.

1.7. Politiek-juridisch



Bekendheid gemeentelijke activiteiten, initiatieven en beslissingen

75% van de inwoners van Linter is het eens met de stelling dat men zich voldoende geïnformeerd voelt over de activiteiten in en door de gemeente. Dit ligt in lijn met het gemiddelde voor het Vlaams Gewest (78%).

69% van de inwoners van Linter is het eens met de stelling dat men zich voldoende geïnformeerd voelt over de initiatieven in en door de gemeente. Dit ligt in lijn met het gemiddelde voor het Vlaams Gewest (66%).

58% van de inwoners van Linter is het eens met de stelling dat men zich voldoende geïnformeerd voelt over de beslissing in en door de gemeente. Dit ligt hoger dan het gemiddelde voor het Vlaams Gewest (48%).



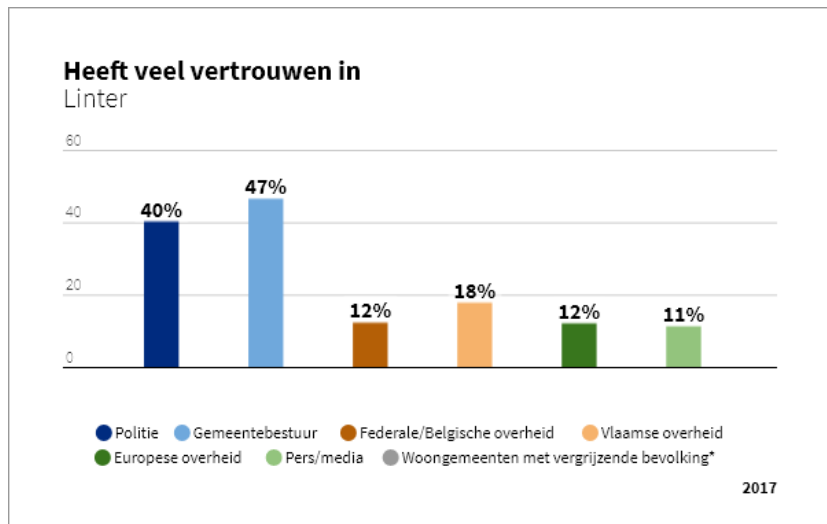
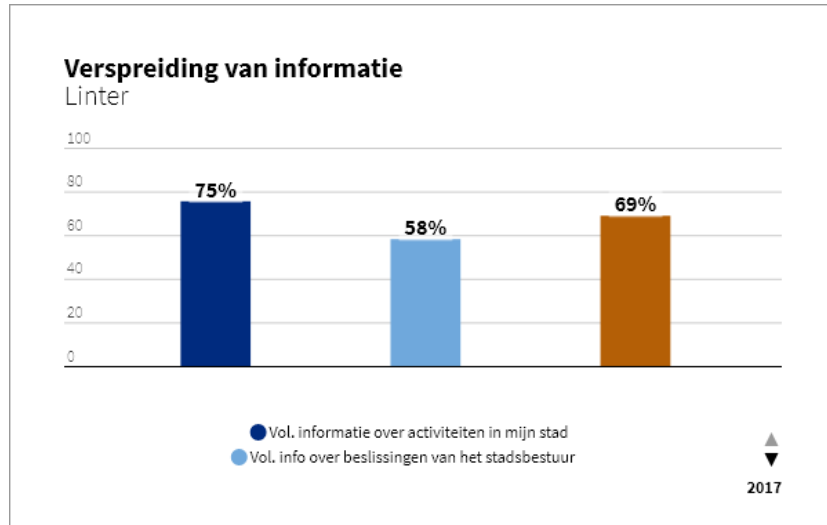
Gevoel van betrokkenheid

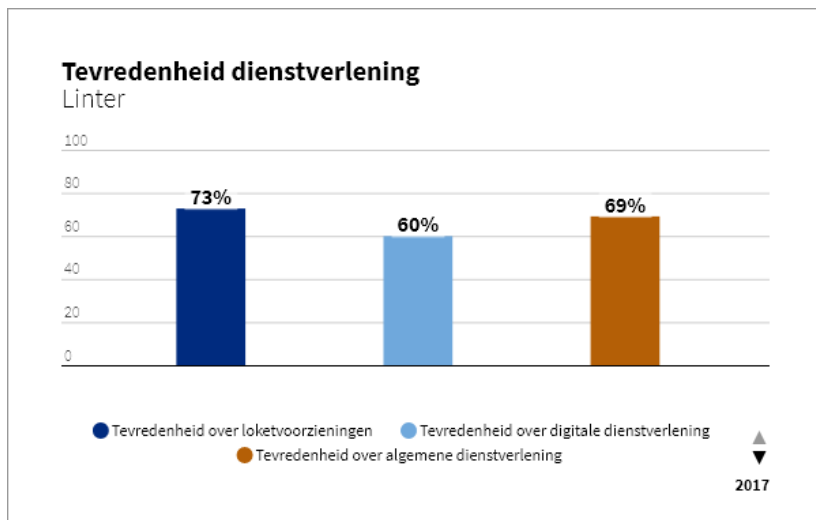
59% van de inwoners van Linter vindt dat het gemeentebestuur voldoende inspanningen doet om bewoners bij veranderingen in hun gemeente te betrekken, tegenover 47% op het niveau van het Vlaams Gewest. 17% van de inwoners is het oneens met deze stelling, tegenover 26% voor het Vlaams Gewest.



Vertrouwen in lokale overheid

47% van de inwoners van Linter geeft aan veel vertrouwen te hebben in de lokale overheid, tegenover 35% voor het Vlaams Gewest. 37% van de inwoners van Linter antwoordde neutraal.





Tevredenheid over de gemeentelijke dienstverlening

73% van de inwoners van Linter geeft aan tevreden te zijn met de loketvoorzieningen van de gemeente, tegenover 77% voor het Vlaams Gewest.

69% van de inwoners van Linter geeft aan tevreden te zijn over de algemene dienstverlening van de gemeente, tegenover 73% voor het Vlaams Gewest.



Vertrouwen in politie

40% van de inwoners van Linter geeft aan veel vertrouwen te hebben in de politie, tegenover 47% voor het Vlaams Gewest. 41% van de inwoners van Linter antwoordde neutraal.



2. Interne analyse

Kader interne analyse

Als referentiekader voor de interne analyse hanteren we het organisatiebeheersysteem zoals dit werd vastgesteld door de algemeen directeur. Het implementeren en uitbouwen van een Intern Controlesysteem (ICS) is een wettelijke verplichting, die werd opgenomen in het decreet van 22 december 2017 over het lokaal bestuur.

Het organisatiebeheersysteem bevat uitgebreide relevante gegevens in het kader van de interne omgevingsanalyse. In hetgeen volgt bundelen we de prioritair vaststellingen en risico's waarmee de organisatie geconfronteerd wordt.



Beleidsplanningsproces

Het lokaal bestuur heeft een beleidsplanningsproces doorlopen en beschikt over een omgevingsanalyse en een degelijk uitgewerkt meerjarenplan met concreet uitgeschreven acties en actieplannen die kaderen binnen een bepaalde doelstelling.

Het meerjarenplan wordt jaarlijks geëvalueerd en indien nodig bijgesteld. Evaluaties gebeuren tijdig zodat er voldoende tijd is voor eventuele bijsturing.



Te weinig gedragen meerjarenplan

Het strategisch meerjarenplan en de opvolging ervan is te weinig gekend en gedragen bij de medewerkers.

De uitvoering van de beleidsdoelstelling dient meer in onderling overleg te gebeuren tussen beleid en medewerkers.

Niet alle diensten zijn evenveel betrokken bij het realiseren van de beleidsdoelstellingen. Er wordt vastgesteld dat voor sommige



budgetverantwoordelijken het moment van de evaluatie pas het moment is om werk te maken van de doelstellingen.

Doelstellingen zijn ook niet voor iedereen even belangrijk, en er is soms weinig aansporing door de leidinggevenden om deze doelstellingen te verwezenlijken.



Organisatiestructuur

De organisatiestructuur is niet opgemaakt met het oog op de realisatie van de beleidsdoelstellingen en de optimalisatie van de dienstverlening.

De organisatiestructuur werd opgemaakt vanuit een bestaande toestand. De integratie van gemeente en openbaar centrum voor maatschappelijk welzijn is nog niet geïmplementeerd in de structuur.

De gezagslijnen zijn niet voor iedereen duidelijk. De werklast wordt niet geëvalueerd.

Het lokaal bestuur liet een werkvolumemeting uitvoeren door BDO. De bevindingen en aanbevelingen werden in 2020 gepubliceerd in een rapport. Het rapport bevat verbetervoorstellen, adviezen met betrekking tot de organisatiestructuur, de personeelsaantallen en de integratie van gemeente en openbaar centrum voor maatschappelijk welzijn.



Geen duidelijke functiebeschrijvingen


Er zijn geen duidelijke functiebeschrijvingen voor alle personeelsleden en de bevoegdheden zijn niet altijd duidelijk vastgelegd.




Back-up van taken vormt een uitdaging

Het lokaal bestuur is een kleine organisatie waarin de kennis over bepaalde taken en dienstverlening geconcentreerd zit bij een specifieke medewerker. Dit heeft als gevolg dat het uitvallen van een medewerker grote gevolgen kan hebben.






Ontbreken van een systematiek voor het beschrijven van procedures
Er is geen actueel overzicht van de beschikbare procedures en er bestaat geen uniforme procedure voor de hele organisatie. Bij gebrek aan dergelijke procedure kan de organisatie in problemen komen bij het uitvallen van een medewerker. Processen moeten op uniforme wijze worden uitgewerkt, toegankelijk zijn voor iedereen en te allen tijde up-to-date gehouden worden.




Softwaresystemen kunnen verder uitgebouwd worden
Het lokaal bestuur beschikt over heel wat softwaresystemen. De medewerkers geven aan dat hierin nog verder zou gegaan kunnen worden. Complexiteit en budget spelen hierin een grote rol.



Leidinggeven gebeurt niet altijd op een kwaliteitsvolle manier
Leidinggevendenden weten niet altijd wat er van hen verwacht wordt, er wordt weinig feedback gegeven en er zijn geen initiatieven om de leidinggevende capaciteiten te ontwikkelen. De bevoegdheden inzake leidinggeven zijn niet duidelijk voor iedereen.



Rol van het managementteam en diensthoofdenoverleg
Er moet kenbaar gemaakt worden waarvoor het MAT staat en er moet meer openheid zijn naar de medewerkers. Het MAT dient beter te worden samengesteld en moet opnieuw een actieve functie krijgen. Er is geen diensthoofdenoverleg en er is weinig afstemming tussen de verschillende diensten. Op regelmatige, georganiseerde basis overleg plannen en communiceren zowel op horizontaal als verticaal niveau kan de werking verbeteren.



Geen systematische functionerings- en evaluatiegesprekken
Er vinden geen systematische functionerings- en evaluatiegesprekken plaats. Medewerkers krijgen geen feedback over hun functioneren en er wordt niet ingezet op motivatie van de medewerkers. Wanneer medewerkers niet functioneren zoals van hen verwacht wordt of wanneer medewerkers over de



schreef gaan, blijft dit in de meeste gevallen zonder gevolg. De decretale graden worden niet geëvalueerd.



Problemen tussen werknemers

Problemen tussen personeelsleden, of tussen diensthoofd en medewerkers, krijgen niet op elke dienst voldoende aandacht.



Interne communicatie

Medewerkers worden niet altijd tijdig op de hoogte gebracht van de beslissingen van de politieke organen die relevant zijn voor hun werk. De communicatie tussen de verschillende diensten verloopt moeizaam. Het invoeren en uitdrukkelijk opvolgen van een communicatieplan zou duidelijkheid kunnen verschaffen.



3. Impact van de coronacrisis (COVID-19)

Eind 2019 brak in China het coronavirus COVID-19 uit. In het voorjaar 2020 bereikte het virus ook ons land. De Belgische en Vlaamse overheden namen verregaande maatregelen om de verspreiding van het virus te beperken.

De coronapandemie en de verschillende maatregelen hebben een impact op de gehele maatschappij, zowel op economisch als op sociaal vlak. Ook het lokaal bestuur heeft zijn werking dienen aan te passen en ondervindt ook effecten op haar ontvangsten en uitgaven.

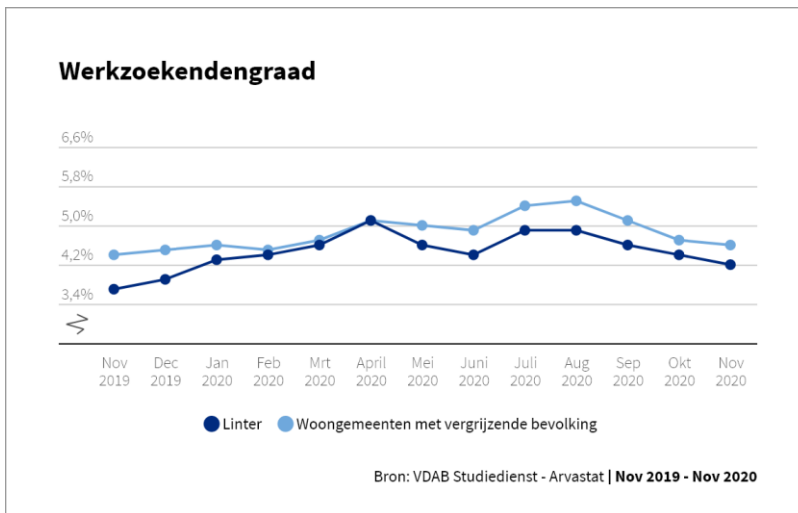
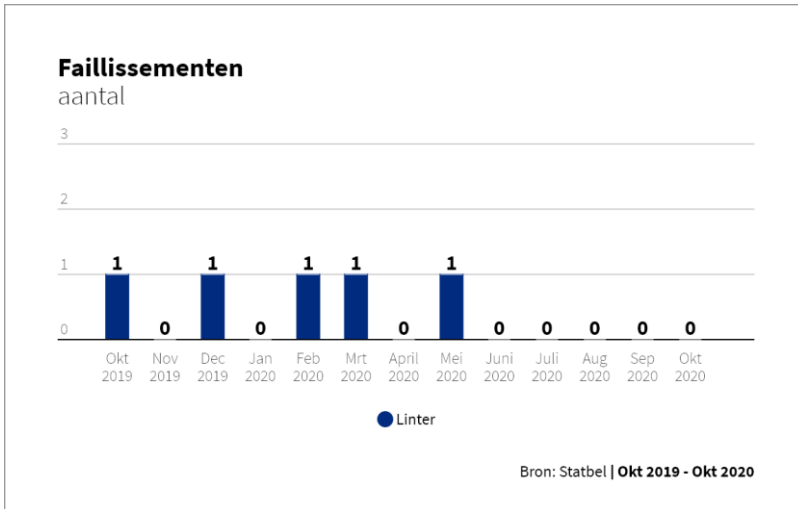
Voor zover deze effecten kenbaar en meetbaar zijn, zal het lokaal bestuur hiermee rekening dienen te houden bij een aanpassing van het meerjarenplan 2020-2025.

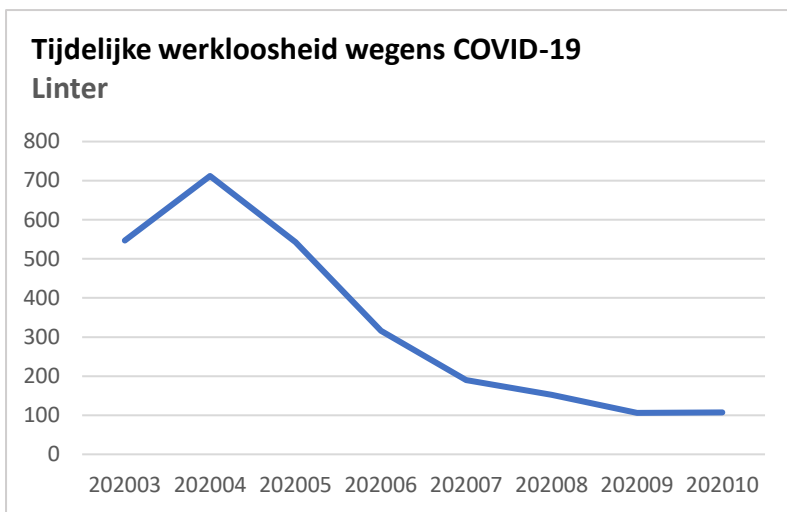
De impact van het virus op de Belgische economie

De economische impact laat zich voelen via meerdere kanalen. Door de opgelegde sluitingen van handelszaken en fysieke winkels en andere noodmaatregelen, om de verspreiding van het virus in te dijken, worden heel wat sectoren waaronder de detailhandel, vrijetijdsbesteding, toerisme, horeca, transport en evenementen sterk getroffen. Hoewel alle sectoren gemiddeld negatief worden beïnvloed, brengt de daling van de verkoop of de stopzetting van de verkoop door een gebrek aan e-commerce, bedrijven en zelfstandigen in gevaar, in het bijzonder de kleinste structuren die niet over voldoende cashflow beschikken om een dergelijke aanhoudende crisis het hoofd te bieden.

De voorlopige omzetcijfers op basis van de btw-aangiften (Statbel) voor het tweede kwartaal van 2020 wijzen op een daling van de totale Belgische omzet van bijna 20 % ten opzichte van dezelfde periode in 2019.

Het Federaal Planbureau voorziet in zijn prognoses van 10 september 2020 een krimp van het bbp voor de Belgische economie van -7,4 % voor 2020.





Bron: Rijksdienst voor Arbeidsvoorziening | December 2020

Hinderpremies betaald

aantal

102

Linter

Bron: VLAIO | 2020

	2020	2021	2022	2023
Index	100,00	98,65	97,43	101,55
APB in MJP (mIn EUR)	2.045,2	2.068,0	2.106,7	2.143,9
Corona-APB (mIn EUR)	2.045,2	2.017,6	1.992,7	2.076,9
Vershil	0,0	-50,4	-114,0	-67,0

Bron: Vereniging van Vlaamse Steden en Gemeenten | Juni 2020

Sinds februari kunnen Belgische bedrijven die getroffen zijn door COVID-19 een beroep doen op het systeem van tijdelijke werkloosheid.

Inkomsten uit aanvullende personenbelasting

De FOD Financiën maakte in oktober 2020 haar ramingen van de ontvangsten uit de aanvullende personenbelasting bekend. De FOD Financiën verwacht de grootste impact van de COVID-19-pandemie op de aanvullende personenbelasting in het begrotingsjaar 2022.

Dat komt omdat de (aanvullende) personenbelasting op de inkomens van 2020 (aanslagjaar 2021) ingekohierd wordt in de loop van 2021 en 2022. Ongeveer 1/3e van de op die inkomens betaalde aanvullende personenbelasting komt in boekjaar 2021 in de boeken van de gemeente, de rest in boekjaar 2022. De FOD Financiën verwacht dat tegen 2023 naar een normale toestand kan worden teruggekeerd.

De Vereniging van Vlaamse Steden en Gemeenten (VVSG) maakte in juni 2020, op basis van prognoses van de Nationale Bank van België over de mogelijke economische impact van de coronacrisis, een inschatting van de impact op de personenbelasting. Op basis van de beschikbare gegevens maakte de VVSG een aangepaste index, die vervolgens werd toegepast op de APB-ramingen van de Vlaamse gemeenten in de meerjarenplannen 2020-2025.

Uit deze index blijkt dat de Vlaamse gemeenten in 2021 aankijken tegen een verlies van ongeveer 50 miljoen euro ontvangsten uit aanvullende personenbelasting in vergelijking met wat ze hadden gepland. In 2022 gaat het zelfs over ruim het dubbele. Door het vertraagde effect blijft er ook in 2023 nog een belangrijke negatieve impact van de coronacrisis. Verder kon de VVSG nog niet kijken.

Andere ontvangsten en uitgaven


Het grootste negatieve effect op de gemeentelijke ontvangsten situeert zich bij de aanvullende personenbelasting. Daarnaast zijn er ook negatieve effecten op de ontvangsten uit de onroerende voorheffing en andere belastingen en retributies (verspreiding reclaimedrukwerken, afgifte administratieve stukken, ...).

De coronapandemie heeft eveneens een effect op de uitgaven van het bestuur. Enerzijds vallen bepaalde uitgaven weg omwille van geplande activiteiten die niet georganiseerd worden. Anderzijds nemen de lokale besturen ook zelf maatregelen die bijkomende kosten genereren. Het gaat hier onder andere over hygiënische voorzorgsmaatregelen voor de eigen diensten en voor de bevolking, ondersteuningsmaatregelen voor bepaalde doelgroepen, het aanbieden van gratis noodopvang voor kinderen, de organisatie van lokale contacttracing, Voor sommigen van deze uitgaven kan ook een beroep gedaan worden op subsidies, om de bijkomende kosten te milderen.

Sociale hulpverlening door de OCMW's

Door de coronacrisis vielen honderdduizenden mensen terug op een tijdelijke werkloosheidsuitkering of zaten zonder inkomen. Velen onder hen zullen vroeg of laat op OCMW-hulp aangewezen zijn.

Daarom nam de federale overheid een aantal maatregelen, waaronder een tijdelijk verhoogde terugbetaling van het leefloon en een COVID Fonds met daarin 125 miljoen euro om financiële steun te geven aan wie het nodig heeft.



4. Energiecrisis en inflatie

De lokale besturen werden in 2022 geconfronteerd met hoge inflatiecijfers die de loonkosten fors doen oplopen, door energiefacturen die zwaarder doorwegen en ook de prijzen van bouwmaterialen die door het dak gaan.

Evolutie van de inflatie (gegevens 06/12/2022)

Volgens het Federaal Planbureau zal de gemiddelde jaarinflatie (nationaal indexcijfer der consumptieprijzen, NICP) in 2022 op 9,6% en in 2023 op 5,3% uitkomen, tegenover 2,44% in 2021 en 0,74% in 2020. De groeivoet van de zgn. 'gezondheidsindex' - die onder meer gebruikt wordt bij de berekening van de indexering van lonen, sociale uitkeringen en huurprijzen - zou in 2022 gemiddeld 9,2% en in 2023 5,7% bedragen, tegenover 2,01% in 2021 en 0,99% in 2020.

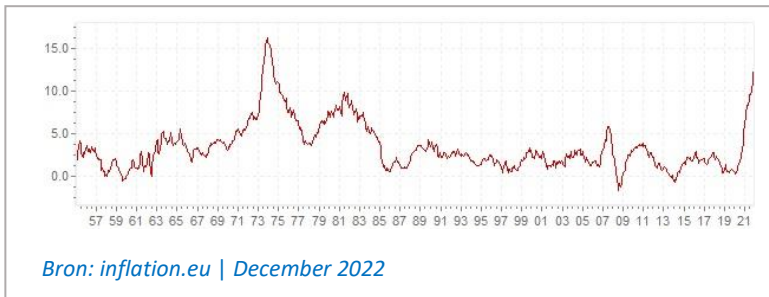
Indexatie wedden overheidspersoneel

De meeste gemeenten gingen voor 2022 uit van één loonindexaanpassing. De hoge inflatie maakt dat de spilindex in 2022 echter 5 keer overschreden werd. De laatste overschrijding dateert van november. Eerder gebeurde dat al in februari, april, juli en oktober.

Voor 2023 gaat het Federaal Planbureau uit van één overschrijding van de spilindex in april 2023, waardoor de wedden van het overheidspersoneel in juni 2023 met 2% aangepast worden aan de gestegen levensduurte.

De personeelskost maakt ongeveer 39% uit van de exploitatieuitgaven van het lokaal bestuur. De opeenvolgende loonindexeringen hebben een grote impact op de financiën van het bestuur.

Opeenvolgende loonindexeringen hebben eveneens hun weerslag op andere lokale besturen, zoals de politie- en hulpverleningszone. Dit is voornamelijk het geval in de politiezones waar de personeelskost voor meer dan 90% deel uitmaakt van de exploitatieuitgaven.



Energiefactuur

Door de onzekerheid over de energiebevoorrading zijn ook de energiefacturen geëxplodeerd.

De gestegen energieprijzen vertalen zich ook in een stijging van de sociale hulpverlening aan de inwoners. Er was al meer vraag om steun in de nasleep van de coronacrisis, met nu nieuwe hulpvragen om in de oplopende energiefacturen tussen te komen.

Bouwkosten zware dobber

De referentieprijzen voor openbare werken zijn het afgelopen jaar maar liefst 25% gestegen. In tegenstelling tot de modale Belgische consument – die slechts af en toe met bouwkosten heeft af te rekenen – is dit voor lokale besturen een jaarlijks weerkerende uitgave en dus niet te onderschatten in het uitgavenpatroon.

Indexkorf van de gemeenten

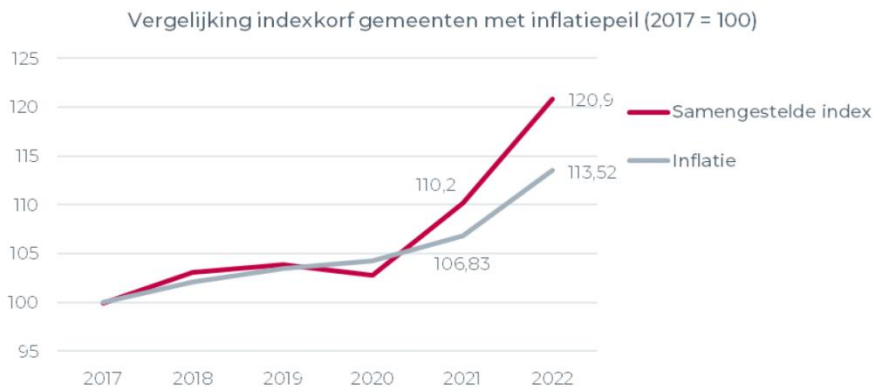
Daarom ontwikkelde Belfius Strategic Research een nieuwe index die de inflatie voor de lokale besturen berekent.

Die index toont aan dat gemeenten aanzienlijk gevoeliger zijn voor prijsstijgingen dan gezinnen (de ‘klassieke’ inflatie gemeten door de consumentenprijsindex), voornamelijk door het aandeel van de loonkosten, de gestegen prijzen voor bouwmaterialen en een stijgende rente.

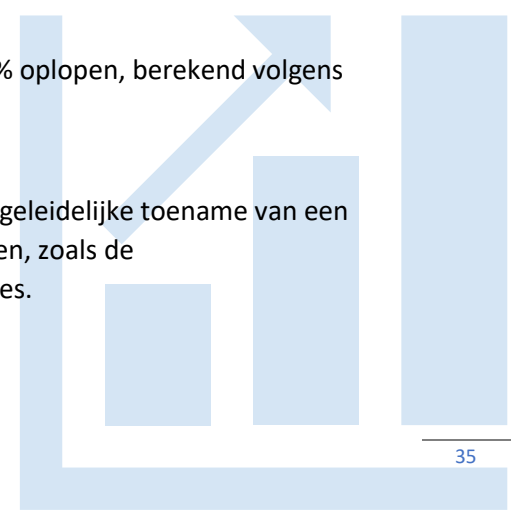
De steden en gemeenten zien hun inflatie tot 20,9% oplopen, berekend volgens de indexkorf voor gemeenten.

Impact op de fiscale ontvangsten

Aan de ontvangstenzijde volgt vanaf 2023 wel een geleidelijke toename van een reeks ontvangsten die mee met de inflatie evolueren, zoals de belastingontvangsten en sommige werkingssubsidies.




Belfius



Bij de belastingontvangsten verhogen eerst de inkomsten uit de opcentiemen op de onroerende voorheffing. In 2024 zullen de lokale besturen ook meer inkomsten uit de aanvullende personenbelasting genereren, omdat de automatische loonindexering tot een stijging van de belastbare loonmassa leidt.

Al deze factoren maken dat de meerjarenplannen van de lokale besturen flink bijgestuurd dienen te worden.




5. Input van de gemeentelijke adviesorganen

Naar aanleiding van de opmaak van het meerjarenplan 2020-2025 werden de gemeentelijke adviesorganen uitgenodigd om mee na te denken over de uitdagingen voor het lokaal bestuur en hun eventuele verwachtingen kenbaar te maken aan het lokaal bestuur.

Milieu- en landbouwraad

De milieu- en landbouwraad organiseerde op 4 november 2019 een debat over het gemeentelijk beleidsplan. De besluiten werden als volgt samengevat:

- De Getevallei is een uithangbord voor de gemeente. Zowel wat klimaat als fiets- en wandelrecreatie betreft. Hierin dient verder geïnvesteerd te worden.
- De volgende jaren dient verder geïnvesteerd te worden in fietspaden én veiligheid, waaronder de investering in ANPR-camera's.
- Om missing links in de fietsverbindingen op te lossen, kiezen we op bepaalde verbindingen voor twee-sporenbeton met tractorsluizen. Dit is een win-win situatie voor zowel fietsers als landbouwers.
- Het bestuur dient verder in te zetten op de korte keten. Een plaatselijk markt voor onze plaatselijke producenten is hier een voorbeeld van.
- Om onze plaatselijke economie te ondersteunen, is netwerking belangrijk, zowel binnen de gemeente, als in samenwerking met Kortenaak, Geetbets en Zoutleeuw.
- De bestrijding van wateroverlast blijft een prioriteit.




- Inzake stookvergunningen dient de vergunninghouder de dag van de verbranding zowel politie als brandweer telefonisch te verwittigen.
- Bestrijding van zwerfafval moet een prioriteit blijven. Samen met Mooimakers en OVAM dient men het maximale te doen om zwerfafval te voorkomen. Daarbij kunnen ook camera's ingezet worden.
- Inzake ongedierte moet op termijn overgegaan worden tot de aanwerving van een rattenvanger.
- Bij vervuiling van de wegen met modder is de eerste verantwoordelijke de opdrachtgever en het loonwerkbedrijf. Wanneer gemeente of brandweer de wegenis moeten kuisen dient de kost aan hen aangerekend te worden.

Ondernemersraad

De ondernemersraad besprak op 6 november 2019 haar input voor de opmaak van het meerjarenplan. Volgend advies werd uitgebracht:

- KMO-zone: Twintig jaar is er vanuit de raad gevochten om deze te realiseren. Al die tijd hebben diverse bedrijven noodgedwongen een onderdak en heil in naburige zones dienen te zoeken. Fructus is nog een recent voorbeeld hiervan. Dit brengt twee aspecten met zich mee: enerzijds een inkomstendering aan roerende voorheffing en anderzijds een belangrijk verlies aan plaatselijke tewerkstelling. Ook voor zonevreemde bedrijven is dit de enige manier om in Linter te overleven
- Kerstmarkten: Met de overtuiging dat ons nieuw concept zijn vruchten naar de toekomst moet afwerpen vragen we hier vooral logistieke steun voor. Alle kosten worden door de eigen organisatie gedragen. Vragen aan de gemeente




het ter beschikking stellen van OC De Linde en logistieke steun van het gemeentepersoneel om de standen mee op te bouwen. Andere logistiek als dranghekkens, wegomlegging in afspraak.


- Paaseierenworp: De jaarlijkse happening voor tientallen kinderen uit Linter is een traditie geworden. Ook hier vragen we alleen logistieke steun in de zin van dranghekkens en een proper gemaaide weide achter de pastorie van Neerlinter.
- Openbedrijvendag: Een openbedrijvendag is weliswaar ietwat afhankelijk van de weergoden. Ondanks dit was de laatste uitgave toch een succes. Deels ietwat mislopen door een andere gemeentelijke activiteit op hetzelfde ogenblik. Doelstelling is om de toekomst naar een dertigtal deelnemende bedrijven te gaan. Aan een dergelijke organisatie zit er wel een relatief hoog kostenplaatje. Om meerdere en jonge beginnende zelfstandigen een kans te geven willen we de kostprijs drukken. Hier vragen we naast logistieke steun, ook een geldelijke inbreng van de gemeente. Dit zet Linter als een gemeente met een kleine maar levendige economische tak op de kaart.

Niet vergeten dat er een driehonderd gezinnen in de verschillende takken van de economie aan het werk zijn. Vrije beroepen (soms nog onbekenden) maken hiervan een toch niet onbelangrijk deel uit. Wij hebben boekhouders, consultants, vertalers, landmeters e.d.m. in onze eigen gemeente wiens activiteit voor de meesten onder ons onbekend zijn.

- Ondernemerscafé: Wat reeds eenmalig is uitgevoerd, zou een breder gevolg moeten hebben. De gemeente kan ook hier logistiek veel betekenen. De uitnodigingen die zowel per mail als per brief vertrekken kunnen best onder de auspiciën van de gemeente en de Ondernemersraad gaan.



- Ontbijtsessies: Deze kunnen doorgaan in het gemeentehuis. Een actueel thema kan dan door een deskundige (al dan niet te betalen) besproken worden. Er zou wel een minimum aan inkom kunnen gevraagd worden, zodat de kost voor de gemeente minimaal wordt.
- Ontbijtsessies met buurgemeenten: Dit kan een verrijking zijn, voor zoverre de aangehaalde thema's een breed publiek aanspreken.
- Ondernemersloket: De provinciale ambtenaar van het ondernemersloket is nog onvoldoende bekend bij de Ondernemersraad. We veronderstellen dat hij zeer goed geplaatst is om de beginnende en andere zelfstandigen bij te staan. Een samenwerking op welke manier ook die de handelaarsbelangen aangaat is geen luxe. Driemaandelijks artikel over een of andere nieuwe wetgeving in Linter Leeft kan ook hiertoe bijdragen. Een voorbeeld hiervan is de nieuwe wetgeving voor ondernemingen die vanaf 1 januari 2020 in voege treedt.
- Nieuwe inwoners: Naar voorbeeld van andere gemeentes, zou Linter ook de nieuwe inwoners kunnen verwelkomen. Een rondrit in de gemeente, cfr. enkele jaren geleden, was een voltreffer voor hen die deelnamen. Wanneer men beslist dit te doen zijn volgende voorwaarden te vervullen: een vooropgestelde datum die aan de nieuwkomers wordt medegedeeld bij hun inschrijving, een 'welkomstpakket' met info over de gemeentelijke diensten (bibliotheek, adviesraden, ...) en scholen, waarin de handelaars een infobladje, naamkaartjes, cadeaubonnen e.d.m. deponeren voor iedere familie die deelneemt.



Cultuurraad

De cultuurraad besprak op 9 september 2019 haar aandachtspunten voor de komende jaren. Naast de blijvende ondersteuning van de bestaande activiteiten van de cultuurraad willen zij de komende jaren hun focus leggen op de organisatie

van een repair-café. Een belangrijk werkpunt is het oplijsten van de verschillende zalen en activiteiten in de gemeente, om zo het rijke aanbod beter in de kijker te plaatsen.


Jeugdraad


De jeugdraad besprak op 30 september 2019 haar input voor de opmaak van het meerjarenplan 2020-2025.

- De chiro van Melkwezer kampt met een gebrek aan lokalen en heeft nood aan een uitbreiding of de bouw van multifunctionele lokalen.
- De chiro van Neerlinter vraagt ondersteuning bij de buitenaanleg van hun terrein. Er is nood aan werken in functie van het verminderen van problemen met wateroverlast in hun lokalen.
- Er is nood aan een fuifzaal met een grotere capaciteit dan OC De Linde. Kan er overleg plaatsvinden met Glabbeek en Tienen om de prijs van Hangaar 44 en de Manege haalbaar te maken?
- Voor de Getokes is het belangrijk te kunnen beschikken over een zaal om toneel te kunnen opvoeren.
- Er wordt voorgesteld of de gemeente een initiatief zou kunnen nemen voor de aanschaf en uitleen van herbruikbare bekertjes voor evenementen.

Sportraad

De sportraad besprak op 7 november 2019 de onderwerpen die zij belangrijk acht voor de komende jaren, dit met het oog op de opmaak van het meerjarenplan 2020-2025:





- Laagdrempelige activiteit om kinderen te leren fietsen in groep (Kijk ik Fiets), waarbij ze elkaar stimuleren. Deze activiteit is steeds zeer goed begeleid geweest en na dergelijke sessie kunnen de meeste kinderen fietsen.
- Blijven organiseren van een Fietseling, om de mensen op een gezonde manier in de natuur te krijgen en samen te brengen over alle deelgemeenten heen.
- Kinderen aansporen om te sporten, bvb. via een scholenveldloop, en dit op een niet-competitieve manier.
- In kijker zetten van de sportieve prestaties van de inwoners van Linter.
- In samenwerking met de sportregio de organisatie op zich nemen voor een Urban Run (2021), waarbij er een loopparcours doorheen gebouwen (kerken, brouwerijen, gemeentehuis, pastorie, ...) wordt georganiseerd.
- Promoten van sport en zorgen voor een kwalitatieve sportinfrastructuur voor jong en oud door de uitbouw van een sport- en recreatiedomein. De sportraad wenst een adviserende rol in de opbouw en inplanting van de infrastructuur op te nemen.


Welzijns- en seniorenadviesraad

De welzijns- en seniorenadviesraad besprak op 14 november 2019 haar input voor de opmaak van het meerjarenplan. Volgend advies werd uitgebracht:

- Vanuit de welzijns- en seniorenadviesraad vinden wij het belangrijk dat er de volgende jaren voldoende aandacht geschonken wordt aan het welzijn en de gezondheid van onze senioren.
- Het feit dat we nu beschikken over een bewegingscoach moeten we aangrijpen om onze bevolking meer te laten bewegen zowel jong als oud.

- We moeten enerzijds acties organiseren om de mensen te sensibiliseren maar ook sessies hierrond organiseren in samenwerking met Logo.
- Voorstel tot organisatie van een toneelstuk 'bewegen op verwijzing'.
- Voorstel tot uitbouwen van een 'Beweegroute' en het organiseren van informatiesessies hierrond.
- Naast de fysieke gezondheid is ook de psychische gezondheid een item waar we de volgende jaren zeker rond willen werken. De grote prestatiedruk van onze maatschappij, stress, gamen, burn-out zijn onderwerpen die we zeker willen uitwerken in onze volgende welzijnsbeurzen.
- Verder vraagt Logo ook of we de volgende jaren nog meer aandacht willen hebben voor een zo rookvrije samenleving en meer bepaald de jonge generatie "rookvrij op te laten groeien". Dit zullen we nog verder uitwerken.

Bij schrijven van 5 september 2019 verzoekt de voorzitter van de welzijns- en seniorenadviesraad om de subsidies voor de welzijns- en seniorenverenigingen op te trekken van € 3.000 naar € 3.500, omwille van het feit dat er twee verenigingen extra erkend zijn door de welzijns- en seniorenadviesraad.



ODAA: Overzicht doelstellingen, actieplannen en acties



2020-2025

Journalvolgnummers: Budg. 43999

Gemeente (0207.368.380)
Helen-Bosstraat 43, 3350 Linter
Algemeen directeur: Rina Janssens

OCMW (0213.327.744)
Helen-Bosstraat 43, 3350 Linter
Financieel directeur: Hans Bergé

Beleidsdoelstelling: BD-01: Verhogen van de (verkeers-)veiligheid en leefbaarheid, met aandacht voor duurzame mobiliteit

Kwalitatieve omschrijving: We verhogen de (verkeers-)veiligheid en leefbaarheid van onze dorpen. We doen dit door te investeren in een goed en veilig aangelegd openbaar domein, met bijzondere aandacht voor fiets- en voetpaden en stimuleren van duurzame mobiliteit. Maar ook door goede verkeerseducatie, het vermijden van overdreven snelheid, controleren op snelheid en op alcoholmisbruik achter het stuur en een klimaat van hoffelijkheid in het verkeer. Hulpverleningsdiensten garanderen op een efficiënte wijze de veiligheid. Het versterken van het persoonlijk contact tussen burgers en de actieve buurtwerking is minstens even belangrijk als de politie. Via buurtpreventienetwerken kunnen bewoners een actieve rol opnemen in het veiligheidsbeleid.

	2020	2021	2022	2023	2024	2025
Exploitatie						
Uitgaven	740.843	770.478	775.135	857.006	867.299	884.418
Ontvangsten	0	0	0	0	0	0
Saldo	-740.843	-770.478	-775.135	-857.006	-867.299	-884.418
Investerings						
Uitgaven	29.679	592	58.620	718.716	3.925.082	1.104
Ontvangsten	0	0	2.940	382.685	3.756.000	0
Saldo	-29.679	-592	-55.679	-336.031	-169.082	-1.104
Financiering						

Actieplan: AP-01-1: Optimaliseren van het voet- en fietspadennetwerk i.f.v. verkeersveiligheid en duurzame mobiliteit

Infrastructurele maatregelen aan wegen, voet- en fietspaden verhogen de verkeersveiligheid in onze gemeente. Dergelijke maatregelen dragen bovendien bij tot het creëren van de nodige basisvoorwaarden om te komen tot een duurzamere mobiliteit. We besteden hierbij ook aandacht op veilige verbindingen tussen kernen.

	2020	2021	2022	2023	2024	2025
Exploitatie						
Investerings						
Uitgaven	20.951	592	15.457	432.043	3.924.000	0
Ontvangsten	0	0	0	315.000	3.756.000	0
Saldo	-20.951	-592	-15.457	-117.043	-168.000	0
Financiering						

Actie: AC-01-1-01: Vernieuwen van voet-/fietspaden Pelsstraat

Het voet-/fietspad langsheen de Pelsstraat bevindt zich in slechte staat. Het vernieuwen ervan verhoogt de veiligheid van de zwakke weggebruikers en draagt bij tot een betere kwalitatieve beleving van de gebruikers.

Vanaf 01/01/2020

Actie: AC-01-1-02: Vernieuwen van voet-/fietspaden Dorpsstraat-Broekstraat-Klein Broekstraat

De voet-/fietspaden langsheen de Dorpsstraat, Broekstraat en Klein-Broekstraat bevinden zich in slechte staat. Het vernieuwen ervan verhoogt de veiligheid van de zwakke weggebruikers en draagt bij tot een betere kwalitatieve beleving van de gebruikers.

Vanaf 01/01/2020

	2020	2021	2022	2023	2024	2025
Exploitatie						
Investerings						
Uitgaven	0	592	13.691	401.309	0	0
Ontvangsten	0	0	0	315.000	0	0
Saldo	0	-592	-13.691	-86.309	0	0
Financiering						

Actie: AC-01-1-03: Aanleg van een fietspad langsheen de Landenstraat (gewestweg - N283)

De Landenstraat (N283) wordt gekenmerkt door een gebrek aan een voet- en/of fietspad wat tot onveilige situaties leidt. We verhogen de verkeersveiligheid door de aanleg van een fietspad langsheen de Landenstraat.

Vanaf 01/01/2020

	2020	2021	2022	2023	2024	2025
Exploitatie						
Investerings						
Uitgaven	14.812	0	0	15.000	2.800.000	0
Ontvangsten	0	0	0	0	2.716.000	0
Saldo	-14.812	0	0	-15.000	-84.000	0
Financiering						

Actie: AC-01-1-04: Aanleg van een fietspad langsheen de Geldenakenstraat (gewestweg - N279)

De Geldenakenstraat (N279) wordt gekenmerkt door een gebrek aan een voet- en/of fietspad wat tot onveilige situaties leidt. We verhogen de verkeersveiligheid door de aanleg van een fietspad langsheen de Geldenakenstraat.

Vanaf 01/01/2020

	2020	2021	2022	2023	2024	2025
Exploitatie						
Investerings						
Uitgaven	6.139	0	0	7.500	900.000	0
Ontvangsten	0	0	0	0	830.000	0
Saldo	-6.139	0	0	-7.500	-70.000	0
Financiering						

Actie: AC-01-1-05: Aanleg van een fietspad langsheen de Waterhofstraat

Het overgrote deel van de Waterhofstraat wordt gekenmerkt door een gebrek aan een voet- en/of fietspad wat tot onveilige situaties leidt. We onderzoeken de mogelijkheden om de verkeersveiligheid te verhogen door de aanleg van een fietspad langsheen de Waterhofstraat.

Vanaf 01/01/2020

Actie: AC-01-1-06: Optimaliseren van de fietsinfrastructuur op fietsnelwegen F21 en F22

We nemen maatregelen om de fietsinfrastructuur op de fietsnelwegen F21 en F22 te optimaliseren, met het oog op het verhogen van de veiligheid en het gebruiksgemak voor de fietsers.

Vanaf 01/01/2020

	2020	2021	2022	2023	2024	2025
Exploitatie						
Investerings						
Uitgaven	0	0	1.767	8.233	224.000	0
Ontvangsten	0	0	0	0	210.000	0
Saldo	0	0	-1.767	-8.233	-14.000	0
Financiering						

Actieplan: AP-01-2: Bevorderen van een duurzamere mobiliteit, met aandacht op het realiseren van een modal shift

We nemen initiatieven die de transitie naar duurzame mobiliteit bevorderen en faciliteren. Binnen de verschillende vervoersmodi schenken we bijzondere aandacht aan het Trage Wegennetwerk. Verplaatsingen van fietsers en voetgangers via autoluwe paden zoals kerkwegels, veldwegen en steegjes maken we veiliger en gemakkelijker. Op deze manier is er ruimte voor veilig wandelen en fietsen, kansen voor natuur, sport en spel dicht bij huis. Mobiliteit is een thema dat de gemeentegrenzen overschrijdt. Binnen de Vervoerregio werken we samen aan mobiliteitsuitdagingen, tekenen we het openbaar vervoersnetwerk uit en stellen we maatregelen voor de verbetering van de doorstroming, de verkeersveiligheid en het fietsbeleid voor.

	2020	2021	2022	2023	2024	2025
Exploitatie						
Uitgaven	9.436	5.977	1.834	23.850	19.350	19.350
Ontvangsten	0	0	0	0	0	0
Saldo	-9.436	-5.977	-1.834	-23.850	-19.350	-19.350
Investerings						
Uitgaven	2.243	-9.372	0	128.120	1.082	1.104
Ontvangsten	0	0	0	65.625	0	0
Saldo	-2.243	9.372	0	-62.495	-1.082	-1.104
Financiering						

Actie: AC-01-2-01: Inrichten van Mobipunten

We faciliteren duurzame mobiliteit door de inrichting van Mobipunten. Mobipunten zijn knooppunten voor verschillende vervoerswijzen op buurtniveau. Een Mobipunt bestaat uit parkeerplaatsen voor autodelen, een fietsparking, een nabije halte van openbaar vervoer. Het concept kan uitbereid worden met functies die het comfort verhogen, of andere behoeften in de buurt kunnen vervullen: lockers voor pakjes, ...

Vanaf 01/01/2020

	2020	2021	2022	2023	2024	2025
Exploitatie						
Uitgaven	222	2.221	1.116	15.250	10.750	10.750
Ontvangsten	0	0	0	0	0	0
Saldo	-222	-2.221	-1.116	-15.250	-10.750	-10.750
Investerings						
Uitgaven	2.243	-9.372	0	125.000	0	0
Ontvangsten	0	0	0	65.625	0	0
Saldo	-2.243	9.372	0	-59.375	0	0
Financiering						

Actie: AC-01-2-02: Mobiliteitsstudie Wommersom

Via een mobiliteitsstudie onderzoeken we de mogelijkheden om de verkeerscirculatie in Wommersom te optimaliseren en een draagvlak te creëren voor mogelijke ingrepen. Hiermee beogen we een veiligere mobiliteit in de kern van Wommersom.

Vanaf 01/01/2020

Actie: AC-01-2-03: Uitvoeren van het Trage Wegenplan

We voeren de resultaten van het participatietraject Trage Wegenplan uit. Door het openstellen, verleggen en/of afschaffen van trage wegen in functie van hun nut dragen we bij tot een duurzaam Trage Wegenbeleid. We onderzoeken de opmaak van een Trage Wegenkaart. Het aanbrengen van naambordjes en wegwijzers dragen bij tot de opwaardering van Trage Wegennetwerk.

Van 01/01/2020 tot 31/12/2025

	2020	2021	2022	2023	2024	2025
Exploitatie						
Uitgaven	9.214	3.757	718	8.600	8.600	8.600
Ontvangsten	0	0	0	0	0	0
Saldo	-9.214	-3.757	-718	-8.600	-8.600	-8.600
Investerings						
Uitgaven	0	0	0	3.120	1.082	1.104
Ontvangsten	0	0	0	0	0	0
Saldo	0	0	0	-3.120	-1.082	-1.104
Financiering						

Actieplan: AP-01-3: Verkeerseducatie, preventie en correctieve maatregelen verhogen de leefbaarheid van de woongebieden

De verkeersveiligheid en leefbaarheid van de woongebieden wordt verhoogd door het aantal automobilisten dat te hard rijdt te verminderen. Naast preventieve acties die erop gericht zijn om inwoners bewust te maken van de gevaren in het verkeer en hen te stimuleren tot een correcte en veilige verkeersparticipatie zullen ook correctieve acties genomen worden.

	2020	2021	2022	2023	2024	2025
Exploitatie						
Investerings						
Uitgaven	6.486	9.372	40.266	150.000	0	0
Ontvangsten	0	0	0	0	0	0
Saldo	-6.486	-9.372	-40.266	-150.000	0	0
Financiering						

Actie: AC-01-3-01: Plaatsen van ANPR-camera's op een aantal strategische trajecten

Om de (verkeers)veiligheid verder te verhogen, onderzoekt de gemeente de mogelijkheden om het ANPR-netwerk verder uit te breiden. Op een aantal strategische trajecten zullen er bijkomende ANPR-camera's geplaatst worden. Op deze trajecten zal er dus een trajectcontrole op snelheid worden uitgevoerd. Hierdoor vermindert het aantal automobilisten dat te snel rijdt. Deze 'slimme camera's' herkennen ook nummerplaten en vergelijken ze met bestaande databanken. Op deze manier worden voertuigen opgespoord die gestolen, geseind, niet-verzekerd of niet-gekeurd zijn.

Vanaf 01/01/2020

	2020	2021	2022	2023	2024	2025
Exploitatie						
Investerings						
Uitgaven	0	9.372	0	105.000	0	0
Ontvangsten	0	0	0	0	0	0
Saldo	0	-9.372	0	-105.000	0	0
Financiering						

Actie: AC-01-3-02: Plaatsen van digitale snelheidscamera's

Om het aantal automobilisten dat te snel rijdt te doen verminderen zullen er op een aantal strategische plaatsen digitale snelheidscamera's geplaatst worden.

Vanaf 01/01/2020

	2020	2021	2022	2023	2024	2025
Exploitatie						
Investerings						
Uitgaven	6.486	0	40.266	45.000	0	0
Ontvangsten	0	0	0	0	0	0
Saldo	-6.486	0	-40.266	-45.000	0	0
Financiering						

Actieplan: AP-01-4: Veilig maken van de schoolomgevingen

De gemeente zal, in samenwerking met de lokale politie, schoolbestuur en ouderraad, verder inzetten op het verhogen van de verkeersveiligheid in schoolomgevingen. De schoolzones worden beter afgebakend waardoor de zichtbaarheid van de school vergroot wordt. In samenwerking met de school communiceren we gericht met ouders en begeleiders van kinderen over maatregelen die ze kunnen nemen om zelf een bijdrage te leveren aan een verkeersveilige schoolomgeving. Naast preventieve maatregelen, zal er ook ingezet worden op het afdwingen van het respecteren van de verkeersregels en het verbaliseren van overtredingen. Deze controles blijven bestendig en worden opgevoerd, net zoals de aanwezigheid van snelheidsindicatieborden.

	2020	2021	2022	2023	2024	2025
Exploitatie						
Investerings						
Uitgaven	0	0	2.897	8.553	0	0
Ontvangsten	0	0	2.940	2.060	0	0
Saldo	0	0	44	-6.494	0	0
Financiering						

Actie: AC-01-4-01: Plaatsen van verkeerssignalisatie en inrichtingselementen in schoolomgevingen

De zichtbaarheid van de schoolomgevingen wordt verhoogd door het aanbrengen van wegmarkeringen, verkeerssignalisatie en inrichtingselementen. De weggebruikers worden hiermee beter geattendeerd op de aanwezigheid van schoolkinderen.

Vanaf 01/01/2020

	2020	2021	2022	2023	2024	2025
Exploitatie						
Investerings						
Uitgaven	0	0	2.897	8.553	0	0
Ontvangsten	0	0	2.940	2.060	0	0
Saldo	0	0	44	-6.494	0	0
Financiering						

Actieplan: AP-01-5: Garanderen van de veiligheid op basis van een optimale nood- en interventieplanning

De politiezone Getevallei en de Hulpverleningszone Oost Vlaams-Brabant garanderen de veiligheid van de burgers. Ze organiseren zich op een efficiënte wijze. De nieuwe politiezone Getevallei, biedt heel wat opportuniteiten voor de optimalisering van de werking van de politie. De verruimde beschikbaarheid van interventieploegen zorgt alvast voor een optimalere interventiewerking. Met het oog op de financiële mogelijkheden van de gemeente willen we in onderling overleg ernaar streven om de werkingstoelage aan de hulpverleningsdiensten onder controle te houden. We beschikken over een optimale nood- en interventieplanning om mogelijke incidenten snel en doelmatig aan te pakken.

	2020	2021	2022	2023	2024	2025
Exploitatie						
Uitgaven	731.407	764.501	773.301	833.156	847.949	865.068
Ontvangsten	0	0	0	0	0	0
Saldo	-731.407	-764.501	-773.301	-833.156	-847.949	-865.068
Investerings						
Financiering						

Actie: AC-01-5-01: De Politiezone Getevallei garandeert op een efficiënte wijze de veiligheid van de burgers

De politiezone Getevallei streeft naar een efficiënte inzet van personeel en middelen, rekening houdend met de verwachtingen van partners en burgers in de samenleving. In haar veiligheidsbeleid zal ze prioritair inzetten op woninginbraken, verkeersveiligheid, drugs, intrafamiliaal geweld en overlast (sluikstorten en bestuurlijke handhaving).

Van 01/01/2020 tot 31/12/2025

	2020	2021	2022	2023	2024	2025
Exploitatie						
Uitgaven	731.407	764.501	773.301	814.656	830.949	847.568
Ontvangsten	0	0	0	0	0	0
Saldo	-731.407	-764.501	-773.301	-814.656	-830.949	-847.568
Investerings						
Financiering						

Actie: AC-01-5-02: Uniforme aanpak en sturing van de noodplanning in de gemeenten van de politiezone Getevallei

Een intergemeentelijke noodplanningscoördinator binnen de werkingszone van de politiezone Getevallei staat in voor een structurele en uniforme aanpak en sturing van de noodplanning.

Van 01/01/2020 tot 31/12/2025

	2020	2021	2022	2023	2024	2025
Exploitatie						
Uitgaven	0	0	0	18.500	17.000	17.500
Ontvangsten	0	0	0	0	0	0
Saldo	0	0	0	-18.500	-17.000	-17.500
Investerings						
Financiering						

Beleidsdoelstelling: BD-02: Een goed onderhouden openbaar domein draagt bij tot een aangename omgeving

Kwalitatieve omschrijving: Een goed onderhouden openbaar domein draagt bij tot een aangename omgeving om te wonen, te werken en te ontspannen. Wegeninfrastructuur is onderhevig aan slijtage en heeft nood aan structureel onderhoud en renovatie. Naast het onderhoud van de verharding van de wegeninfrastructuur, is het net houden van het openbaar domein een belangrijk item. Onze samenleving wordt geconfronteerd met een toename van zwerfvuil en sluitstorten. De oplossing hiervoor is meervoudig en vraagt zowel preventie, communicatie, participatie, maar ook een kordate aanpak via GAS-boetes en politieoptreden. We zullen nog sterker inzetten op al deze elementen. We onderzoeken ook hoe we burgers kunnen inschakelen en ondersteunen in de strijd tegen zwerfvuil.

	2020	2021	2022	2023	2024	2025
Exploitatie						
Uitgaven	0	198	0	14.500	4.500	0
Ontvangsten	6.250	0	0	0	0	0
Saldo	6.250	-198	0	-14.500	-4.500	0
Investerings						
Uitgaven	602.261	406.531	17.411	1.436.875	408.000	0
Ontvangsten	0	0	0	104.000	33.000	0
Saldo	-602.261	-406.531	-17.411	-1.332.875	-375.000	0
Financiering						

Actieplan: AP-02-0: Overlopende projecten

Van 01/01/2020 tot 31/12/2025

	2020	2021	2022	2023	2024	2025
Exploitatie						
Investerings						
Uitgaven	30.342	1.235	574	4.000	0	0
Ontvangsten	0	0	0	0	0	0
Saldo	-30.342	-1.235	-574	-4.000	0	0
Financiering						

Actie: AC-02-0-01: Overlopende projecten - afrekening erelonen

Van 01/01/2020 tot 31/12/2025

	2020	2021	2022	2023	2024	2025
Exploitatie						
Investerings						
Uitgaven	30.342	1.235	574	4.000	0	0
Ontvangsten	0	0	0	0	0	0
Saldo	-30.342	-1.235	-574	-4.000	0	0
Financiering						

Actieplan: AP-02-1: Investeren in onderhoud en renovatie van de wegeninfrastructuur

We investeren in het onderhoud en renovatie van de wegeninfrastructuur. Niet alleen hebben goed uitgeruste en onderhouden wegen een onmiddellijk effect op het comfort van de weggebruikers, maar zijn ze ook bepalend voor hun veiligheid.

	2020	2021	2022	2023	2024	2025
Exploitatie						
Investerings						
Uitgaven	78.432	15.932	5.058	1.036.675	300.000	0
Ontvangsten	0	0	0	100.000	0	0
Saldo	-78.432	-15.932	-5.058	-936.675	-300.000	0
Financiering						

Actie: AC-02-1-01: Onderhouds- en renovatiewerken aan asfaltwegen

Asfaltwegen zijn onderhevig aan constante slijtage. Onderhouds- en renovatiewerken aan asfaltwegen dragen bij tot een goed onderhouden wegeninfrastructuur.

Van 01/01/2020 tot 31/12/2025

	2020	2021	2022	2023	2024	2025
Exploitatie						
Investerings						
Uitgaven	0	4.958	233	500.000	300.000	0
Ontvangsten	0	0	0	0	0	0
Saldo	0	-4.958	-233	-500.000	-300.000	0
Financiering						

Actie: AC-02-1-02: Onderhouds- en renovatiewerken aan betonwegen

Betonwegen zijn onderhevig aan constante slijtage. Onderhouds- en renovatiewerken aan betonwegen dragen bij tot een goed onderhouden wegeninfrastructuur.

Van 01/01/2020 tot 31/12/2025

	2020	2021	2022	2023	2024	2025
Exploitatie						
Investerings						
Uitgaven	78.432	0	0	171.500	0	0
Ontvangsten	0	0	0	0	0	0
Saldo	-78.432	0	0	-171.500	0	0
Financiering						

Actie: AC-02-1-03: Renovatie van de verkavelingsweg tussen Lindestraat en Waterhofstraat

De verkavelingsweg die de verbinding vormt tussen de Lindestraat en de Waterhofstraat is in zeer slechte staat. Renovatiewerken aan deze weg moeten ervoor zorgen dat deze bruikbaar wordt voor fietsers. Op deze wijze creëren we op korte termijn een veilige fietsverbinding tussen Melkwezer en Orsmaal.

Vanaf 01/01/2020

	2020	2021	2022	2023	2024	2025
Exploitatie						
Investeringen						
Uitgaven	0	10.974	4.825	365.175	0	0
Ontvangsten	0	0	0	100.000	0	0
Saldo	0	-10.974	-4.825	-265.175	0	0
Financiering						

Actieplan: AP-02-2: Aangename pleinen en dorpskernen

De dorpskernen en pleintjes zijn plaatsen van ontmoeting. Via herinrichting en verfraaiing willen we de pleintjes aangenamer maken. Het moet een aantrekkelijke plaats zijn waar mensen elkaar kunnen ontmoeten in een groenere omgeving, en waar tegelijkertijd aandacht blijft voor voldoende parkeergelegenheid.

	2020	2021	2022	2023	2024	2025
Exploitatie						
Uitgaven	0	0	0	0	0	0
Ontvangsten	6.250	0	0	0	0	0
Saldo	6.250	0	0	0	0	0
Investeringen						
Uitgaven	426.017	354.365	4.018	340.000	0	0
Ontvangsten	0	0	0	0	0	0
Saldo	-426.017	-354.365	-4.018	-340.000	0	0
Financiering						

Actie: AC-02-2-01: Herinrichting van het dorpsplein te Neerlinter

Het dorpsplein van Neerlinter en zijn omgeving worden opgewaardeerd door een herinrichting ervan.

Van 01/01/2020 tot 31/12/2023

	2020	2021	2022	2023	2024	2025
Exploitatie						
Uitgaven	0	0	0	0	0	0
Ontvangsten	6.250	0	0	0	0	0
Saldo	6.250	0	0	0	0	0
Investeringen						
Uitgaven	426.017	354.365	0	5.000	0	0
Ontvangsten	0	0	0	0	0	0
Saldo	-426.017	-354.365	0	-5.000	0	0
Financiering						

Actie: AC-02-2-02: Herinrichting van het kerkplein te Neerlinter

Het kerkplein van Neerlinter en de toegangswegen ernaar worden opgewaardeerd door een herinrichting ervan.

Van 01/01/2020 tot 31/12/2025

	2020	2021	2022	2023	2024	2025
Exploitatie						
Investeringen						
Uitgaven	0	0	4.018	335.000	0	0
Ontvangsten	0	0	0	0	0	0
Saldo	0	0	-4.018	-335.000	0	0
Financiering						

Actieplan: AP-02-3: Beheer en onderhoud op een serene manier van de

begraafplaatsen

De begraafplaatsen worden dusdanig beheerd en onderhoud opdat ze een serene plaats vormen met een nette en verzorgde aanblik van de graven en de grafmonumenten en van het algemeen groen, de gebouwen, de paden, ...

	2020	2021	2022	2023	2024	2025
Exploitatie						
Uitgaven	0	198	0	14.500	4.500	0
Ontvangsten	0	0	0	0	0	0
Saldo	0	-198	0	-14.500	-4.500	0
Investerings						
Uitgaven	67.470	34.999	7.760	56.200	108.000	0
Ontvangsten	0	0	0	4.000	33.000	0
Saldo	-67.470	-34.999	-7.760	-52.200	-75.000	0
Financiering						

Actie: AC-02-3-01: Saneringen van begraafplaatsen met het oog op ruimtecreatie voor nieuwe begravingen

Om niet in plaatsgebrek te komen bij het gebruik van de verschillende gemeentelijke begraafplaatsen is het nodig dat er ruimte gecreëerd wordt voor nieuwe begravingen op de begraafplaatsen.

Van 01/01/2020 tot 31/12/2025

	2020	2021	2022	2023	2024	2025
Exploitatie						
Uitgaven	0	0	0	10.000	0	0
Ontvangsten	0	0	0	0	0	0
Saldo	0	0	0	-10.000	0	0
Investerings						
Financiering						

Actie: AC-02-3-02: Urnekelders en columbaria worden beschikbaar gesteld op de begraafplaatsen

Nieuwe urnkelders en columbariums dienen aangekocht en geplaatst te worden om de uitbreiding van deze begravingvormen te garanderen.

Van 01/01/2020 tot 31/12/2025

	2020	2021	2022	2023	2024	2025
Exploitatie						
Investerings						
Uitgaven	67.470	34.999	0	35.000	0	0
Ontvangsten	0	0	0	0	0	0
Saldo	-67.470	-34.999	0	-35.000	0	0
Financiering						

Actie: AC-02-3-03: Restauratie van de kerkhofmuur van Wommersom

Onderhoudswerken aan de kerkhofmuur van Wommersom zijn noodzakelijk om toekomstige schade te voorkomen.

Van 01/01/2020 tot 31/12/2025

	2020	2021	2022	2023	2024	2025
Exploitatie						
Investerings						
Uitgaven	0	0	0	11.200	0	0
Ontvangsten	0	0	0	4.000	0	0
Saldo	0	0	0	-7.200	0	0
Financiering						

Actie: AC-02-3-04: Restauratie van de kerkhofmuur van Neerlinter

Ingevolge stabiliteitsproblemen met de kerkhofmuur te Neerlinter dienen hieraan werken uitgevoerd te worden om de aanwezige schade te herstellen en nieuwe schade in de toekomst te voorkomen.

Van 01/01/2020 tot 31/12/2025

	2020	2021	2022	2023	2024	2025
Exploitatie						
Investerings						
Uitgaven	0	0	0	10.000	100.000	0
Ontvangsten	0	0	0	0	33.000	0
Saldo	0	0	0	-10.000	-67.000	0
Financiering						

Actie: AC-02-3-05: Inrichten van herdenkingsplaatsen voor sterrenkinderen

We richten herdenkingsplaatsen in voor sterrenkinderen. Hiermee geven we de ouders van sterrenkinderen een waardige plek en een duurzaam symbool van troost, bezinning en verbondenheid.

Van 01/01/2020 tot 31/12/2024

	2020	2021	2022	2023	2024	2025
Exploitatie						
Uitgaven	0	198	0	4.500	4.500	0
Ontvangsten	0	0	0	0	0	0
Saldo	0	-198	0	-4.500	-4.500	0
Investerings						
Uitgaven	0	0	7.760	0	8.000	0
Ontvangsten	0	0	0	0	0	0
Saldo	0	0	-7.760	0	-8.000	0
Financiering						

Beleidsdoelstelling: BD-03: Betaalbaar wonen in kwaliteitsvolle woningen in leefbare dorpen

Kwalitatieve omschrijving: Een goede ruimtelijke ordening en bijpassende ruimtelijke ontwikkeling dragen bij tot een kwaliteitsvolle leefomgeving. Het planologisch beleid geeft richting aan de ruimtelijke invulling van het grondgebied waarbij naast de woonfunctie ook voldoende aandacht wordt besteed aan andere functies, zoals o.a. economie, landbouw, natuur en open ruimte. Er wordt bijzondere aandacht besteed aan betaalbaar wonen en aan de woonkwaliteit van de woningen.

	2020	2021	2022	2023	2024	2025
Exploitatie						
Uitgaven	42.362	2.759	26.852	59.500	58.000	55.000
Ontvangsten	0	0	0	0	0	0
Saldo	-42.362	-2.759	-26.852	-59.500	-58.000	-55.000
Investerings						
Financiering						

Actieplan: AP-03-1: Onderzoek en instrumentontwikkeling in het kader van ruimtetrajecten en ruimtelijk beleid

Het komen tot een kwaliteitsvol ruimtelijk beleid en ontwikkelingen vergt in vele gevallen voorafgaand onderzoek. Analyse, ontwerpend onderzoek, studieopdrachten en instrumentontwikkeling ondersteunen het lokaal bestuur in haar doelstellingen op het vlak van ruimtetrajecten en ruimtelijk beleid. Een intergemeentelijke kwaliteitskamer en een intergemeentelijke commissie ruimtelijke ordening geven mee vorm aan een kwalitatief ruimtelijk beleid.

	2020	2021	2022	2023	2024	2025
Exploitatie						
Uitgaven	18.821	2.759	4.500	4.500	3.000	0
Ontvangsten	0	0	0	0	0	0
Saldo	-18.821	-2.759	-4.500	-4.500	-3.000	0
Investerings						
Financiering						

Actie: AC-03-1-01: Strategisch project Getestreek

Via het strategisch project Getestreek werken we verder aan een integrale landschapsvisie op de Getevallei. Daarbij worden verschillende inhoudelijke doelstellingen nagestreefd: vrijwaren van landbouw en streven naar verwevenheid van landbouw met andere landschappelijke functies waar nodig, versterken van de bestaande natuurlijke structuur en natuurverbindingen met aandacht voor het uitbouwen van een levend riviersysteem, het behouden en verder herstellen van het waterbergend vermogen van de riviervallei, en het verder uitbouwen van de recreatieve en functionele verbindingen. De rol van de dorpskernen wordt in functie van de landschapsvisie ook meegenomen.

Vanaf 01/01/2020

	2020	2021	2022	2023	2024	2025
Exploitatie						
Uitgaven	8.300	2.759	4.500	4.500	3.000	0
Ontvangsten	0	0	0	0	0	0
Saldo	-8.300	-2.759	-4.500	-4.500	-3.000	0
Investerings						
Financiering						

Actie: AC-03-1-02: Onderzoeksopdracht 'Leefbare dorpen'

Door middel van een onderzoeksopdracht werken we aan een ruimtelijk beleidskader 'kernontwikkeling' dat een visie uitwerkt om een transitie naar leefbare dorpen in te zetten en tegelijk ook bijdraagt aan een versterking van de open ruimte. Tevens werken we via deze onderzoeksopdracht mee aan de ontwikkeling van een bovenlokaal beeldkwaliteitsplan.

Vanaf 01/01/2020

	2020	2021	2022	2023	2024	2025
Exploitatie						
Uitgaven	10.521	0	0	0	0	0
Ontvangsten	0	0	0	0	0	0
Saldo	-10.521	0	0	0	0	0
Investerings						
Financiering						

Actie: AC-03-1-03: Onderzoeksopdracht nieuwe bestemming site voormalige recyclagepark

Na de ingebruikname van het nieuwe intergemeentelijke recyclagepark dient er een nieuwe bestemming gegeven te worden aan de site van het huidige recyclagepark. Via studie en onderzoeksopdracht gaan we na welke ontwikkelingen op deze site mogelijk zijn en bijdragen tot een kwaliteitsvolle invulling ervan.

Vanaf 01/01/2020

Actieplan: AP-03-2: Lokaal woonbeleid i.f.v. divers en betaalbaar woonaanbod, woonkwaliteit en begeleiding

De gemeente voert een eigen lokaal woonbeleid waarbij ze zorgt voor een divers en betaalbaar woonaanbod afhankelijk van de woonnoden, werkt aan de kwaliteit van het woningpatrimonium en de woonomgeving en ze inwoners met vragen over wonen informeert, adviseert en begeleidt.

	2020	2021	2022	2023	2024	2025
Exploitatie						
Uitgaven	23.541	0	22.352	55.000	55.000	55.000
Ontvangsten	0	0	0	0	0	0
Saldo	-23.541	0	-22.352	-55.000	-55.000	-55.000
Investerings						
Financiering						

Actie: AC-03-2-01: Continueren van de interlokale samenwerking 'Beter Wonen aan de Gete'

We continueren de interlokale samenwerking in het kader van lokaal woonbeleid. Via de interlokale vereniging 'Beter Wonen aan de Gete' geven we uitvoering aan de bepalingen van het besluit van de Vlaamse Regering houdende subsidiëring van intergemeentelijke projecten ter ondersteuning van het lokaal woonbeleid, en dit met het oog op de realisatie van de Vlaamse beleidsprioriteiten. Hierbij wordt bijzondere aandacht besteed aan de meest woonbehoeftige gezinnen en alleenstaanden, en aan transversale en bovenlokale thema's die raakpunten hebben met wonen.

Van 01/01/2020 tot 31/12/2025

	2020	2021	2022	2023	2024	2025
Exploitatie						
Uitgaven	23.541	0	22.352	55.000	55.000	55.000
Ontvangsten	0	0	0	0	0	0
Saldo	-23.541	0	-22.352	-55.000	-55.000	-55.000
Investerings						
Financiering						

Beleidsdoelstelling: BD-04: Het lokaal milieu-, natuur- en klimaatbeleid draagt bij tot een kwalitatieve leefomgeving

Kwalitatieve omschrijving: Het lokaal milieu-, natuur- en klimaatbeleid draagt bij tot een kwalitatieve leefomgeving, waarbij iedereen recht heeft op een goed en gezond leefmilieu. Het is daarnaast echter ook een maatschappelijke taak van iedereen om een steentje bij te dragen tot de algemene milieukwaliteit. Natuur in al haar aspecten wordt gekoesterd. Het Regionaal Landschap Zuid Hageland, Natuurpunt en de landbouwers zijn cruciale partners voor de uitvoering van ons milieubeleid en het veiligstellen van onze biologische diversiteit.

	2020	2021	2022	2023	2024	2025
Exploitatie						
Uitgaven	20.538	18.610	104.370	185.740	32.961	31.996
Ontvangsten	0	0	1.060.667	11.258	10.058	10.058
Saldo	-20.538	-18.610	956.297	-174.482	-22.903	-21.938
Investerings						
Uitgaven	1.749	430.524	651.662	1.693.334	100.896	235.896
Ontvangsten	0	0	0	338.500	685.000	140.000
Saldo	-1.749	-430.524	-651.662	-1.354.834	584.104	-95.896
Financiering						
Uitgaven	0	0	52.843	33.612	38.624	43.805
Ontvangsten	0	0	549.211	85.896	85.896	85.896
Saldo	0	0	496.367	52.284	47.272	42.091

Actieplan: AP-04-1: Beperken van het risico op overstromingsschade

De gemeente Linter is op een aantal locaties gevoelig voor wateroverlast en wil een doordacht en toekomstgericht hemelwaterbeleid voeren. Een hemelwaterplan brengt de situatie in kaart en geeft richting. We nemen maatregelen die het risico op wateroverlast en overstromingsschade beperken, en dit zowel op het vlak van erosie als met betrekking tot waterlopen. Bij het beheer is een goede afstemming met de omliggende gebieden (wonen, landbouw, natuur,...) cruciaal. Waar mogelijk versterken we de belevingswaarde en de landschappelijke waarde van de waterloop en zijn omgeving. Samen met de provincie Vlaams-Brabant stimuleren we bewoners tot de uitvoering van waterpreventieve maatregelen om bestaande gebouwen, die al te kampen kregen met wateroverlast, te beschermen tegen wateroverlast.

	2020	2021	2022	2023	2024	2025
Exploitatie						
Uitgaven	4.128	0	5.161	120.000	5.000	5.000
Ontvangsten	0	0	0	0	0	0
Saldo	-4.128	0	-5.161	-120.000	-5.000	-5.000
Investerings						
Uitgaven	0	15.567	1.229	438.700	0	0
Ontvangsten	0	0	0	231.000	0	0
Saldo	0	-15.567	-1.229	-207.700	0	0
Financiering						

Actie: AC-04-1-01: Uitvoeren van erosiebestrijdende maatregelen

Verschillende delen van de gemeente hebben nog steeds te lijden onder erosie van hellende landbouwgronden door water, met verlies van vruchtbare landbouwgrond tot gevolg, evenals modder- en wateroverlast in lageregelegen gebieden. Samen met een erosiecoördinator werken we verder aan de uitvoering van erosiebestrijdende maatregelen.

Van 01/01/2020 tot 31/12/2025

	2020	2021	2022	2023	2024	2025
Exploitatie						
Uitgaven	0	0	0	40.000	4.000	4.000
Ontvangsten	0	0	0	0	0	0
Saldo	0	0	0	-40.000	-4.000	-4.000
Investerings						
Financiering						

Actie: AC-04-1-02: Infrastructurele maatregelen stroomgebied van de Braambeek

We nemen infrastructuurle maatregelen ter bestrijding van wateroverlast in het stroomgebied van de Braambeek. Samen met alle betrokken partners (Aquafin, Provincie Vlaams-Brabant, Fluvius, Watering van de Grote Gete, ...) werken we aan geïntegreerde oplossingen om het risico op overstromingsschade te beperken.

Vanaf 01/01/2020

	2020	2021	2022	2023	2024	2025
Exploitatie						
Investerings						
Uitgaven	0	0	0	88.200	0	0
Ontvangsten	0	0	0	0	0	0
Saldo	0	0	0	-88.200	0	0
Financiering						

Actie: AC-04-1-03: Infrastructuurle maatregelen ter optimalisatie van de waterhuishouding

We nemen diverse infrastructuurle maatregelen aan grachten, waterlopen, drainages, ..., ter optimalisatie van de waterhuishouding. Grachten en waterlopen zorgen voor de afvoer van regenwater en verminderen dus de kans op wateroverlast.

Van 01/01/2020 tot 31/12/2025

	2020	2021	2022	2023	2024	2025
Exploitatie						
Uitgaven	4.128	0	5.161	80.000	1.000	1.000
Ontvangsten	0	0	0	0	0	0
Saldo	-4.128	0	-5.161	-80.000	-1.000	-1.000
Investerings						
Uitgaven	0	0	0	2.500	0	0
Ontvangsten	0	0	0	0	0	0
Saldo	0	0	0	-2.500	0	0
Financiering						

Actie: AC-04-1-04: Erosiebestrijdingsproject Ransbergstraat

We investeren in een erodiebestrijdingsproject voor de omgeving van de Ransbergstraat. De aanleg van o.a. een erosiepoel en buffergracht zullen bijdragen tot het beperken van het risico op modder- en wateroverlast in de omgeving van de Ransbergstraat.

Van 01/01/2020 tot 31/12/2025

	2020	2021	2022	2023	2024	2025
Exploitatie						
Investerings						
Uitgaven	0	15.083	1.229	163.000	0	0
Ontvangsten	0	0	0	102.000	0	0
Saldo	0	-15.083	-1.229	-61.000	0	0
Financiering						

Actie: AC-04-1-05: Erosiebestrijdingsproject Langstraat

We investeren in een erodiebestrijdingsproject voor de omgeving van de Langstraat. De aanleg van o.a. een erosiepoel en buffergracht zullen bijdragen tot het beperken van het risico op modder- en wateroverlast in de omgeving van de Langstraat.

Van 01/01/2020 tot 31/12/2025

	2020	2021	2022	2023	2024	2025
Exploitatie						
Investerings						
Uitgaven	0	484	0	185.000	0	0
Ontvangsten	0	0	0	129.000	0	0
Saldo	0	-484	0	-56.000	0	0
Financiering						

Actieplan: AP-04-2: Uitbouwen van een rioolstelsel met nadruk op waterzuivering

De aanleg van gescheiden rioleringsstelsels is een absolute noodzaak om de grondwaterstanden in stand te houden (uitdroging voorkomen en overstromingen inperken) en de kwaliteit van de oppervlaktewateren te verbeteren. Samen met Aquafin en Fluvius werken we aan de verdere uitbouw van een waterzuiverend rioolstelsel. We bekijken hierbij steeds de mogelijkheid en noodzaak om gelijktijdig het openbaar domein te vernieuwen of te optimaliseren.

	2020	2021	2022	2023	2024	2025
Exploitatie						
Investerings						
Uitgaven	1.749	239.908	33.762	953.238	15.000	150.000
Ontvangsten	0	0	0	0	685.000	140.000
Saldo	-1.749	-239.908	-33.762	-953.238	670.000	-10.000
Financiering						

Actie: AC-04-2-01: Pompstation en persleiding Landenstraat – N3

Samen met Aquafin realiseren we het project 'Pompstation en persleiding Landenstraat naar N3'. Doel van het project is om de lozingspunten in de Landenstraat in Orsmaal te transporteren naar het toekomstig KWZI van Linter-Orsmaal. Gelijktijdig voeren we werken uit aan het openbaar domein binnen en onmiddellijk aansluitend met de projectzone.

Van 01/01/2020 tot 31/12/2023

	2020	2021	2022	2023	2024	2025
Exploitatie						
Investerings						
Uitgaven	1.749	239.908	33.762	3.238	0	0
Ontvangsten	0	0	0	0	0	0
Saldo	-1.749	-239.908	-33.762	-3.238	0	0
Financiering						

Actie: AC-04-2-02: Rioleringswerken Waterhofstraat en Helen-Bosstraat

Samen met Fluvius realiseren we het project 'Rioleringswerken Waterhofstraat en Helen-Bosstraat'. Doel van het project is het afkoppelen van de grachten van de Waterhofstraat en het aanleggen van een gescheiden riolering in een deel van de Waterhofstraat en een deel van de Helen-Bosstraat. Gelijktijdig voeren we werken uit aan het openbaar domein binnen en onmiddellijk aansluitend met de projectzone.

Vanaf 01/01/2020

	2020	2021	2022	2023	2024	2025
Exploitatie						
Investerings						
Uitgaven	0	0	0	950.000	0	0
Ontvangsten	0	0	0	0	685.000	0
Saldo	0	0	0	-950.000	685.000	0
Financiering						

Actie: AC-04-2-03: Verbindingsriolering Melkwezer

Samen met Aquafin en Fluvius realiseren we het project 'Verbindingsriolering Melkwezer'. Doel van het project is het saneren van de vuilvracht van Melkwezer en het gebied aan te sluiten op de RWZI te Zoutleeuw. Gelijktijdig voeren we werken uit aan het openbaar domein binnen en onmiddellijk aansluitend op de projectzone.

Van 01/01/2022 tot 31/12/2025

	2020	2021	2022	2023	2024	2025
Exploitatie						
Investerings						
Uitgaven	0	0	0	0	15.000	150.000
Ontvangsten	0	0	0	0	0	140.000
Saldo	0	0	0	0	-15.000	-10.000
Financiering						

Actieplan: AP-04-3: Natuur- en landschapontwikkeling in de Getevallei

De Getevallei is een streek met een eigen identiteit en met belangrijke natuur- en landschapswaarden. We willen de kwaliteiten van natuur en landschap in de Getevallei versterken en benadrukken in continue samenwerking met alle partners. We investeren in het behoud van waardevolle fauna en flora en kleine landschapselementen. Ook de ontsluiting van de Getevallei is een belangrijk objectief. Zoveel mogelijk mensen laten genieten van natuur en landschap. Dat levert heel wat op. Bewoners en toeristen die de streek mogen gaan verkennen, te voet of per fiets, krijgen er meer waardering voor. Genieten van het landschap kan bovendien ook een positief effect hebben op de lokale horeca.

	2020	2021	2022	2023	2024	2025
Exploitatie						
Uitgaven	1.044	11.042	35.250	15.000	0	0
Ontvangsten	0	0	0	0	0	0
Saldo	-1.044	-11.042	-35.250	-15.000	0	0
Investerings						
Uitgaven	0	50.000	0	205.500	0	0
Ontvangsten	0	0	0	107.500	0	0
Saldo	0	-50.000	0	-98.000	0	0
Financiering						

Actie: AC-04-3-01: Integratie van natuur in fruitteelt

Linter is een fruitgemeente. In samenwerking met het Regionaal Landschap Zuid Hageland bekijken we op bedrijfsniveau welke maatregelen een fruitteeler kan nemen om zijn laagstamplantages aantrekkelijker te maken voor (wilde) bijen en andere soorten dieren. Duurzame kansen voor (wilde) bijen, vleermuizen en vogels in ruil voor diensten die een goede oogst garanderen.

Vanaf 01/01/2020

Actie: AC-04-3-02: 360° erfgoedproject loskade Drieslinter

Met de 360° erfgoedprojecten willen de provincie Vlaams-Brabant en het regionaal landschap het niet-beschermd klein historisch erfgoed én het omringende (historische) landschap dat er onlosmakelijk mee verbonden is herwaarderen. Specifiek in Drieslinter willen we via een 360° erfgoedproject de oude loskade en haar omgeving herwaarderen.

Vanaf 01/01/2020

	2020	2021	2022	2023	2024	2025
Exploitatie						
Investerings						
Uitgaven	0	0	0	5.000	0	0
Ontvangsten	0	0	0	0	0	0
Saldo	0	0	0	-5.000	0	0
Financiering						

Actie: AC-04-3-03: Inrichten van het natuurgebied Grote Getevallei

We zetten verder in op de ontwikkeling en inrichting van de Grote Getevallei, zodat deze jong en oud uitnodigt om op tocht te gaan en de biodiversiteit van het valleilandschap in het natuurgebied Grote Getevallei te ontdekken.

Vanaf 01/01/2020

	2020	2021	2022	2023	2024	2025
Exploitatie						
Uitgaven	1.044	0	0	0	0	0
Ontvangsten	0	0	0	0	0	0
Saldo	-1.044	0	0	0	0	0
Investerings						
Uitgaven	0	0	0	35.500	0	0
Ontvangsten	0	0	0	0	0	0
Saldo	0	0	0	-35.500	0	0
Financiering						

Actie: AC-04-3-04: Project 'Dorpsbronbeek' in het kader van Water-Land-Schap

Het doel van het programma Water-Land-Schap is om problemen met water in landelijke gebieden in onderlinge samenhang op te lossen, in nauwe samenwerking met de gebruikers van het gebied zoals landbouwers en bedrijven, dorpelingen en landschapsbeheerders. De beoogde output van het programma is een sterkere landbouw, een duurzame watervoorraad, een goede waterkwaliteit, een opvang van teveel aan water zowel in bebouwde omgeving als in natuurlijke systemen en een sterker landschap in het gebied. Met het project 'Dorpsbronbeek' willen we concreet inzetten op het bevorderen van de waterkwaliteit van de Dorpsbronbeek.

Vanaf 01/01/2020

Actie: AC-04-3-05: Getestrand als groene verbindende plaats aan de Kleine Gete

Met de realisatie van een Getestrand creëren we een nieuwe poort tussen het dorp Orsmaal en de vallei van de Kleine Gete. Het Getestrand kan een ontmoetingsplek voor het dorp worden, waar plaats is voor recreatie en aangename speelplekken in een groene omgeving.

Van 01/01/2020 tot 31/12/2025

	2020	2021	2022	2023	2024	2025
Exploitatie						
Uitgaven	0	2.500	2.500	2.500	0	0
Ontvangsten	0	0	0	0	0	0
Saldo	0	-2.500	-2.500	-2.500	0	0
Investerings						
Uitgaven	0	0	0	165.000	0	0
Ontvangsten	0	0	0	87.500	0	0
Saldo	0	0	0	-77.500	0	0
Financiering						

Actie: AC-04-3-06: Herinrichting van de voormalige site van WS Wommersom

Met de herinrichting van de voormalige site van de WS Wommersom zetten we enerzijds in op erosiebestrijding en waterbuffering, en creëren we anderzijds een belevingsplek voor het dorp.

Van 01/01/2020 tot 31/12/2025

	2020	2021	2022	2023	2024	2025
Exploitatie						
Uitgaven	0	8.542	32.750	12.500	0	0
Ontvangsten	0	0	0	0	0	0
Saldo	0	-8.542	-32.750	-12.500	0	0
Investerings						
Uitgaven	0	50.000	0	0	0	0
Ontvangsten	0	0	0	20.000	0	0
Saldo	0	-50.000	0	20.000	0	0
Financiering						

Actieplan: AP-04-4: Initiatieven die bijdragen tot de klimaatdoelstellingen en realisatie van de Burgemeestersconvenant

Het klimaat en verstandig omgaan met energie zijn zaken die ons allemaal aanbelangen. Het is lokaal, met kleine inspanningen, dat we het tij kunnen keren. We werken daarom mee aan verschillende initiatieven die bijdragen aan het behalen van de klimaatdoelstellingen en de realisatie van de Burgemeestersconvenant. Als lokaal bestuur nemen we initiatieven om de eigen klimaatimpact te verkleinen. Via Beter Wonen aan de Gete zal Linter de inwoners sensibiliseren en stimuleren tot duurzaam, ecologisch en energiebewust bouwen en wonen.

	2020	2021	2022	2023	2024	2025
Exploitatie						
Uitgaven	1.367	7.568	63.960	32.240	27.461	26.496
Ontvangsten	0	0	1.060.667	10.058	10.058	10.058
Saldo	-1.367	-7.568	996.708	-22.182	-17.403	-16.438
Investerings						
Uitgaven	0	125.049	616.671	95.896	85.896	85.896
Ontvangsten	0	0	0	0	0	0
Saldo	0	-125.049	-616.671	-95.896	-85.896	-85.896
Financiering						
Uitgaven	0	0	52.843	33.612	38.624	43.805
Ontvangsten	0	0	549.211	85.896	85.896	85.896
Saldo	0	0	496.367	52.284	47.272	42.091

Actie: AC-04-4-01: VerLEDding van de openbare verlichting

Openbare verlichting is een grote elektriciteitsverbruiker. Stapsgewijs maken we de overschakeling van klassieke openbare verlichting naar een openbare verlichting met LED-armaturen. Deze beschikken tevens over de mogelijkheid om de densiteit van het licht te dimmen op bepaalde tijdstippen. Met de ombouw naar dimbare LED-verlichting realiseren we een verlaging van het elektriciteitsverbruik en van de CO²-uitstoot.

Vanaf 01/01/2020

	2020	2021	2022	2023	2024	2025
Exploitatie						
Uitgaven	0	0	60.898	17.440	14.961	11.496
Ontvangsten	0	0	1.036.025	0	0	0
Saldo	0	0	975.127	-17.440	-14.961	-11.496
Investerings						
Uitgaven	0	125.049	549.211	85.896	85.896	85.896
Ontvangsten	0	0	0	0	0	0
Saldo	0	-125.049	-549.211	-85.896	-85.896	-85.896
Financiering						
Uitgaven	0	0	52.843	33.612	38.624	43.805
Ontvangsten	0	0	549.211	85.896	85.896	85.896
Saldo	0	0	496.367	52.284	47.272	42.091

Actie: AC-04-4-02: LED-verlichting in de gebouwen van het lokaal bestuur

In de gebouwen die eigendom zijn van het lokaal bestuur vervangen we de klassieke verlichting door LED-verlichting. Met de ombouw naar LED-verlichting realiseren we een verlaging van het elektriciteitsverbruik en van de CO²-uitstoot.

Vanaf 01/01/2020

	2020	2021	2022	2023	2024	2025
Exploitatie						
Investerings						
Uitgaven	0	0	67.461	10.000	0	0
Ontvangsten	0	0	0	0	0	0
Saldo	0	0	-67.461	-10.000	0	0
Financiering						

Actie: AC-04-4-03: Zonnepanelen op gebouwen van het lokaal bestuur

We onderzoeken de mogelijkheid tot het plaatsten van zonnepanelen op gebouwen van het lokaal bestuur.

Tegelijkertijd onderzoeken we de mogelijkheden om burgers mee te laten investeren via een coöperatief model. We besparen hiermee op de energiefactuur en realiseren een verlaging van de CO²-uitstoot.

Vanaf 01/01/2020

	2020	2021	2022	2023	2024	2025
Exploitatie						
Uitgaven	0	0	0	12.500	12.500	12.500
Ontvangsten	0	0	0	0	0	0
Saldo	0	0	0	-12.500	-12.500	-12.500
Investerings						
Financiering						

Actie: AC-04-4-04: Duurzame warmte uit houtkanten van de Getevallei - Getesnippers

Houtsnippers afkomstig van de houtige wegbermen en van de fruitteelt in de Getestreek kunnen bronnen van biomassa zijn die momenteel niet gevaloriseerd worden. In samenwerking met Interleuven werken we aan een lokaal klimaatproject met als doelstelling het opzetten van een valorisatieketen waarbij duurzame houtsnippers worden verwerkt in een lokale biomassa-installatie voor de productie van warmte. Hierdoor kunnen we de CO² uitstoot in de regio reduceren.

Vanaf 01/01/2020

	2020	2021	2022	2023	2024	2025
Exploitatie						
Uitgaven	1.367	0	3.062	0	0	0
Ontvangsten	0	0	0	0	0	0
Saldo	-1.367	0	-3.062	0	0	0
Investerings						
Financiering						

Actie: AC-04-4-05: Ondertekenen van het Burgemeestersconvenant (CoM2030) en het Lokaal Energie- en Klimaatpact (LEKP)

Met de ondertekening van het Burgemeestersconvenant 2030 engageert de gemeente Linter zich om de uitstoot van CO2 op haar grondgebied terug te dringen en haar veerkracht te verhogen door zich aan te passen aan de gevolgen van klimaatverandering. We ondertekenen ook het Lokaal Energie- en Klimaatpact. Het pact ondersteunt de gemeenten in het behalen van concrete doelstellingen. De focus ligt op vier werven: vergroening, energie, mobiliteit en regenwater.

Van 01/01/2021 tot 31/12/2025

	2020	2021	2022	2023	2024	2025
Exploitatie						
Uitgaven	0	0	0	0	0	0
Ontvangsten	0	0	24.642	10.058	10.058	10.058
Saldo	0	0	24.642	10.058	10.058	10.058
Investerings						
Financiering						

Actie: AC-04-4-06: Actieplan voor duurzame energie en klimaat (SECAP)

Om de engagementen uit de Burgemeestersconvenant (CoM2030) en het Lokaal Energie- en Klimaatpact (LEKP) te realiseren, wordt er een actieplan voor duurzame energie en klimaat (Sustainable Energy and Climate Action Plan of SECAP) opgemaakt.

Van 01/01/2021 tot 31/12/2025

	2020	2021	2022	2023	2024	2025
Exploitatie						
Uitgaven	0	0	0	0	0	2.500
Ontvangsten	0	0	0	0	0	0
Saldo	0	0	0	0	0	-2.500
Investerings						
Financiering						

Actie: AC-04-4-07: Investeren in en stimuleren van ontharding en vergroening

Vlaanderen is één van de meest verharde gebieden in Europa. Door in te zetten op ontharding kunnen we de groenblauwe dooradering bevorderen, de leefomgeving aangenamer en gezonder maken, Tegelijkertijd zetten we ook in op vergroening. Bomen verminderen de CO2 in de lucht, zorgen voor verkoeling in de zomer en houden de opgeslagen koolstof vast in de bodem.

Van 01/01/2021 tot 31/12/2025

	2020	2021	2022	2023	2024	2025
Exploitatie						
Uitgaven	0	7.568	0	2.300	0	0
Ontvangsten	0	0	0	0	0	0
Saldo	0	-7.568	0	-2.300	0	0
Investerings						
Financiering						

Actieplan: AP-04-5: Inzetten op een duurzaam afvalstoffen- en materialenbeheer

We voeren een doordacht afvalbeleid gericht op afvalpreventie en zorgen voor een optimale selectieve inzameling van afvalstoffen op een recyclagepark en selectieve omhaling van afval huis-aan-huis. We zetten mensen aan om samen de transitie naar een duurzame en hernieuwbare samenleving mee te versnellen.

	2020	2021	2022	2023	2024	2025
Exploitatie						
Uitgaven	14.000	0	0	18.500	500	500
Ontvangsten	0	0	0	1.200	0	0
Saldo	-14.000	0	0	-17.300	-500	-500
Investerings						
Financiering						

Actie: AC-04-5-01: Herbruikbare materialen maken evenementen milieuvriendelijker

Vanaf 2020 zal het op alle evenementen verboden zijn om drank te serveren in wegwerpbekertjes, blikjes of petflesjes. Dranken moeten aan de consument geserveerd worden in herbruikbare bekertjes. We investeren in herbruikbare bekertjes en cateringmateriaal dat bijdraagt tot een duurzaam afvalstoffen- en materialenbeheer voor de gemeentelijke evenementen. We onderzoeken de mogelijkheden om ook niet-gemeentelijke evenementen hiervan gebruik te laten maken.

Van 01/01/2020 tot 31/12/2022

Actie: AC-04-5-02: Glasbollen worden stapsgewijs vervangen door ondergrondse glascontainers

Daar waar mogelijk vervangen we stapsgewijs de glasbollen door ondergrondse glascontainers. We dragen hiermee bij tot een nettere en aangename omgeving.

Vanaf 01/01/2020

	2020	2021	2022	2023	2024	2025
Exploitatie						
Uitgaven	14.000	0	0	18.000	0	0
Ontvangsten	0	0	0	1.200	0	0
Saldo	-14.000	0	0	-16.800	0	0
Investerings						
Financiering						

Actie: AC-04-5-03: Sensibiliseren en stimuleren tot minder afvalproductie en gebruik van herbruikbare materialen

Sorteren is intussen bij iedereen ingeburgerd. Een bijkomende uitdaging ligt in de sensibilisering om het afvalvolume te beperken, en in het stimuleren van andere consumptiekeuzes. Want afval verminderen is nog véél nuttiger voor het milieu dan sorteren. We nemen daarom initiatieven die bijdragen tot de sensibilisatie en het stimuleren om minder afval te produceren en meer gebruik te maken van herbruikbare goederen.

Van 01/01/2021 tot 31/12/2025

	2020	2021	2022	2023	2024	2025
Exploitatie						
Uitgaven	0	0	0	500	500	500
Ontvangsten	0	0	0	0	0	0
Saldo	0	0	0	-500	-500	-500
Investerings						
Financiering						

Beleidsdoelstelling: BD-05: Stimuleren van inwoners om te sporten

Kwalitatieve omschrijving: Sporten kent vele positieve effecten. Regelmatig sporten en bewegen heeft een gunstige invloed op de gezondheid. Maar de sportsector levert ook een belangrijke bijdrage aan de maatschappij. De sportvereniging als ontmoetingsplek zorgt voor sociale binding en participatie. Sport en bewegen bij kinderen draagt bij aan de fysieke en mentale ontwikkeling van kinderen en heeft een grote pedagogische waarde. Bij ouderen kan beweging bijdragen aan het veilig en zelfstandig in de eigen omgeving te kunnen blijven wonen. We streven ernaar om zoveel mogelijk inwoners te stimuleren om te sporten, door middel van een gediversifieerd sportaanbod vanuit het middenveld, aangevuld met een eigen gemeentelijk laagdrempelig aanbod. We ondersteunen de sportverenigingen zodat ze een kwalitatief en gediversifieerd aanbod kunnen voorzien.

	2020	2021	2022	2023	2024	2025
Exploitatie						
Uitgaven	284	26.215	34.110	23.200	23.200	223.200
Ontvangsten	0	6.314	7.205	10.000	10.000	10.000
Saldo	-284	-19.902	-26.905	-13.200	-13.200	-213.200
Investerings						
Uitgaven	8.038	36.938	336.158	1.007.500	6.815.024	2.000.000
Ontvangsten	0	0	0	0	0	0
Saldo	-8.038	-36.938	-336.158	-1.007.500	-6.815.024	-2.000.000
Financiering						

Actieplan: AP-05-1: Voorzien van kwaliteitsvolle sportinfrastructuur, dit zowel voor clubs als individuele burgers

De gemeente zet in op de sportinfrastructuur als ruimte voor actieve sportbeoefening onder de noemer 'sport voor iedereen'. We voorzien kwaliteitsvolle en eigentijdse sportinfrastructuur, dit zowel voor clubs als individuele burgers, dewelke inwoners aanzet om te sporten en te bewegen.

	2020	2021	2022	2023	2024	2025
Exploitatie						
Uitgaven	0	0	0	0	0	200.000
Ontvangsten	0	0	0	0	0	0
Saldo	0	0	0	0	0	-200.000
Investerings						
Uitgaven	8.038	36.938	336.158	1.007.500	6.815.024	2.000.000
Ontvangsten	0	0	0	0	0	0
Saldo	-8.038	-36.938	-336.158	-1.007.500	-6.815.024	-2.000.000
Financiering						

Actie: AC-05-1-01: Realisatie van een multifunctionele sport- en recreatiezone

We realiseren een sport- en recreatiezone waar verschillende activiteiten gebundeld worden tot één ruimtelijk kwaliteitsvol en attractief geheel, toegankelijk voor zowel de collectieve als de individuele sporter en de recreant. Door een multifunctionele inrichting kan deze infrastructuur tevens gebruikt worden voor andere gemeenschapsvoorzieningen en verenigingen.

Vanaf 01/01/2020

	2020	2021	2022	2023	2024	2025
Exploitatie						
Uitgaven	0	0	0	0	0	200.000
Ontvangsten	0	0	0	0	0	0
Saldo	0	0	0	0	0	-200.000
Investerings						
Uitgaven	8.038	36.938	336.158	1.007.500	6.815.024	2.000.000
Ontvangsten	0	0	0	0	0	0
Saldo	-8.038	-36.938	-336.158	-1.007.500	-6.815.024	-2.000.000
Financiering						

Actieplan: AP-05-2: Via een eigen aanvullend aanbod inwoners stimuleren om te sporten

Onze gemeente beschikt over een rijk sportaanbod vanuit het middenveld. In aanvulling hierop voorzien we in een eigen aanbod gericht op het stimuleren van inwoners om te sporten.

	2020	2021	2022	2023	2024	2025
Exploitatie						
Uitgaven	284	26.215	34.110	23.200	23.200	23.200
Ontvangsten	0	6.314	7.205	10.000	10.000	10.000
Saldo	-284	-19.902	-26.905	-13.200	-13.200	-13.200
Investerings						
Financiering						

Actie: AC-05-2-01: Organiseren van evenementen die aanzetten om te sporten en te bewegen

We nemen initiatieven en organiseren evenementen om kleuters, jongeren, volwassenen en senioren op een ontspannen en laagdrempelige manier aan te zetten te sporten of te bewegen met het oog op levenslange sportparticipatie.

Van 01/01/2020 tot 31/12/2025

	2020	2021	2022	2023	2024	2025
Exploitatie						
Uitgaven	0	515	8.198	1.500	1.500	1.500
Ontvangsten	0	0	0	0	0	0
Saldo	0	-515	-8.198	-1.500	-1.500	-1.500
Investerings						
Financiering						

Actie: AC-05-2-02: Versterken van de unieke plattelandsidentiteit door organisatie van Relax & Run

We verstevigen de plattelandsidentiteit door de organisatie van een evenement waar sport en muziek centraal staan. Met een loopconcept waar lopers doorheen de dorpskern, door historische gebouwen en door boomgaarden lopen, ontdekken ze het eigen platteland. Dit wordt gecombineerd met een gezellig luisterfestival met hapjes en drankjes uit eigen streek.

Van 01/01/2020 tot 31/12/2025

	2020	2021	2022	2023	2024	2025
Exploitatie						
Uitgaven	284	25.700	25.912	21.700	21.700	21.700
Ontvangsten	0	6.314	7.205	10.000	10.000	10.000
Saldo	-284	-19.387	-18.707	-11.700	-11.700	-11.700
Investerings						
Financiering						

Beleidsdoelstelling: BD-06: Ondersteunen en stimuleren van jongeren

Kwalitatieve omschrijving: Door ondersteuning van het regulier jeugdwerk, een eigen aanvullend aanbod en het creëren van ruimte voor jeugd wordt aan jongeren kansen geboden om zich te ontplooien, te experimenteren en hun eigen stukje samenleving vorm te geven. Het uitgangspunt in ons jeugdbeleid vertrekt vanuit de leefwereld van de kinderen en jongeren en hun eigen mogelijkheden en verantwoordelijkheden. We ondersteunen het jeugdwerk op administratief, financieel, inhoudelijk en logistiek vlak. We blijven ook de artistiek expressieve beleving van kinderen en jongeren ondersteunen. Bij de organisatie van een eigen aanvullend aanbod wordt gestreefd naar laagdrempeligheid en wordt aandacht besteed aan bijzondere doelgroepen zoals jongeren in maatschappelijk kwetsbare posities.

	2020	2021	2022	2023	2024	2025
Exploitatie						
Uitgaven	0	2.500	2.500	0	0	0
Ontvangsten	0	0	0	0	0	0
Saldo	0	-2.500	-2.500	0	0	0
Investerings						
Uitgaven	218.779	25.000	25.000	283.216	500.000	1.300.000
Ontvangsten	0	0	0	0	570.000	0
Saldo	-218.779	-25.000	-25.000	-283.216	70.000	-1.300.000
Financiering						

Actieplan: AP-06-1: Jongeren beschikken over kwalitatieve ontmoetingsplaatsen en -mogelijkheden

We zorgen ervoor dat kinderen en jongeren beschikken over kwalitatieve ontmoetingsplaatsen en -mogelijkheden waar zij via spel en ontmoeting ervaringen kunnen opdoen, leren samenleven en hun blik op zichzelf en de wereld verruimen. We ondersteunen en faciliteren de jeugdverenigingen in hun maatschappelijke rol om jongeren ertoe aan te zetten engagement op te nemen in de buurt en de samenleving en hen te vormen tot geëngageerde en kritische wereldburgers. Ook voor de niet-georganiseerde jeugd voorzien we in voldoende ruimte en mogelijkheden om zichzelf te ontwikkelen. We

voorzien kwaliteitsvolle ruimte afgestemd op de noden van kinderen, jongeren en hun verenigingen.

	2020	2021	2022	2023	2024	2025
Exploitatie						
Uitgaven	0	2.500	2.500	0	0	0
Ontvangsten	0	0	0	0	0	0
Saldo	0	-2.500	-2.500	0	0	0
Investerings						
Uitgaven	218.779	25.000	25.000	283.216	500.000	1.300.000
Ontvangsten	0	0	0	0	570.000	0
Saldo	-218.779	-25.000	-25.000	-283.216	70.000	-1.300.000
Financiering						

Actie: AC-06-1-01: Nieuwe multifunctionele huisvesting voor de chiro Melkwezer

We investeren in nieuwe huisvesting voor de chiro Melkwezer, die met plaatsgebrek te kampen heeft. Door een multifunctionele inrichting kan deze infrastructuur tevens gebruikt worden voor andere gemeenschapsvoorzieningen en verenigingen.

Vanaf 01/01/2020

	2020	2021	2022	2023	2024	2025
Exploitatie						
Uitgaven	0	2.500	2.500	0	0	0
Ontvangsten	0	0	0	0	0	0
Saldo	0	-2.500	-2.500	0	0	0
Investerings						
Uitgaven	172.900	0	0	238.216	500.000	1.300.000
Ontvangsten	0	0	0	0	570.000	0
Saldo	-172.900	0	0	-238.216	70.000	-1.300.000
Financiering						

Actie: AC-06-1-02: Verbouwingswerken aan de huisvesting van de chiro Neerlinter

We ondersteunen de chiro Neerlinter bij optimaliserings- en verbouwingswerken aan hun bestaande huisvesting. Hiermee wordt o.a. een oplossing geboden aan de problematiek van wateroverlast aan hun lokalen.

Van 01/01/2020 tot 31/12/2021

	2020	2021	2022	2023	2024	2025
Exploitatie						
Investerings						
Uitgaven	0	25.000	0	0	0	0
Ontvangsten	0	0	0	0	0	0
Saldo	0	-25.000	0	0	0	0
Financiering						

Actie: AC-06-1-03: Inrichten van speelruimtes voor kinderen en jongeren

Aanvullend op de reeds bestaande speelruimtes creëren we nieuwe (speel)mogelijkheden voor kinderen en jongeren in de publieke ruimte. Daar waar nodig zullen we de bestaande speelruimtes herwaarderen.

Van 01/01/2020 tot 31/12/2025

	2020	2021	2022	2023	2024	2025
Exploitatie						
Investerings						
Uitgaven	45.879	0	0	45.000	0	0
Ontvangsten	0	0	0	0	0	0
Saldo	-45.879	0	0	-45.000	0	0
Financiering						

Actie: AC-06-1-04: Verbouwwerken aan de huisvesting van de KLJ Orsmaal

We ondersteunen de KLJ Orsmaal bij optimaliserings- en verbouwwerken aan hun bestaande huisvesting. Hiermee wordt o.a. een oplossing geboden aan een vochtproblematiek en beveiliging van hun lokalen.

Van 01/01/2020 tot 31/12/2022

	2020	2021	2022	2023	2024	2025
Exploitatie						
Investerings						
Uitgaven	0	0	25.000	0	0	0
Ontvangsten	0	0	0	0	0	0
Saldo	0	0	-25.000	0	0	0
Financiering						

Beleidsdoelstelling: BD-07: Maximale participatie van de burgers aan het (socio)culturele leven

Kwalitatieve omschrijving: De waarde van cultuur voor onze samenleving is groot. Cultuur heeft artistieke, maatschappelijke en economische waarden. Cultuur is noodzakelijk voor de vorming van onze identiteit, voor de ontplooiing van mensen en voor de ontwikkeling van creativiteit. Cultuur verbindt, biedt plezier en draagt bij aan het oplossen van maatschappelijke vraagstukken. De cultuursector is tevens een sector met een economisch belang. We streven ernaar om zoveel mogelijk burgers in contact te brengen met cultuur en hen te laten deelnemen aan culturele activiteiten, door middel van een gediversifieerd laagdrempelig culturaanbod, de ondersteuning van lokale (socio)culturele verenigingen, en de inrichting van een openbare bibliotheek.

	2020	2021	2022	2023	2024	2025
Exploitatie						
Uitgaven	0	0	412	3.850	8.750	3.850
Ontvangsten	0	0	0	0	0	0
Saldo	0	0	-412	-3.850	-8.750	-3.850
Investerings						
Uitgaven	13.526	765	0	23.709	0	0
Ontvangsten	0	0	0	0	0	0
Saldo	-13.526	-765	0	-23.709	0	0
Financiering						

Actieplan: AP-07-1: Via een eigen aanvullend aanbod inwoners laten participeren aan het (socio)culturele leven

Onze gemeente beschikt over een rijk aanbod van culturele activiteiten vanuit het middenveld. In aanvulling hierop voorzien we in een eigen aanbod gericht op de participatie van burgers aan het socio-culturele leven.

	2020	2021	2022	2023	2024	2025
Exploitatie						
Uitgaven	0	0	412	1.850	1.850	1.850
Ontvangsten	0	0	0	0	0	0
Saldo	0	0	-412	-1.850	-1.850	-1.850
Investerings						
Financiering						

Actie: AC-07-1-01: Organiseren van een repair-café

We organiseren een repair-café waar men meegebrachte kapotte spullen kan repareren met de hulp van vrijwilligers. Doelstellingen zijn het verkleinen van de afvalberg, het behouden van kennis over repareren en het versterken van de sociale cohesie.

Van 01/01/2020 tot 31/12/2025

	2020	2021	2022	2023	2024	2025
Exploitatie						
Uitgaven	0	0	412	1.850	1.850	1.850
Ontvangsten	0	0	0	0	0	0
Saldo	0	0	-412	-1.850	-1.850	-1.850
Investerings						
Financiering						

Actieplan: AP-07-2: Herdenken van gebeurtenissen die gepaard gingen met de wereldoorlogen

We staan stil bij ons verleden en herdenken specifiek de gebeurtenissen die gepaard gingen met de beide wereldoorlogen.

	2020	2021	2022	2023	2024	2025
Exploitatie						
Uitgaven	0	0	0	0	4.900	0
Ontvangsten	0	0	0	0	0	0
Saldo	0	0	0	0	-4.900	0
Investerings						
Financiering						

Actie: AC-07-2-01: Viering n.a.v. het 100-jarig bestaan van het 3de regiment Lansiers

De gemeente Linter heeft een peterschapscharter ondertekend met het 3de regiment Lansiers. Dat Regiment verdedigde tijdens de Eerste Wereldoorlog de Getelinie tegen de invallende Duitsers. Deze Slag bij Orsmaal wordt nog elk jaar herdacht. Naar aanleiding van de 100ste verjaardag van de Verbroedering van het 3de Regiment Lansiers participeren we aan een viering om de speciale band tussen de gemeente Linter en het 3de Regiment Lansiers in de kijker te zetten.

Van 01/01/2020 tot 31/12/2024

	2020	2021	2022	2023	2024	2025
Exploitatie						
Uitgaven	0	0	0	0	4.900	0
Ontvangsten	0	0	0	0	0	0
Saldo	0	0	0	0	-4.900	0
Investerings						
Financiering						

Actieplan: AP-07-3: De inwoners kunnen terecht in een laagdrempelige openbare bibliotheek

De inwoners van Linter kunnen terecht in een laagdrempelige openbare bibliotheek waar elke burger gelijke en vrije toegang krijgt tot kennis, cultuur en informatie, opgeslagen in gedrukte en andere informatiedragers. De openbare bibliotheek schept een voorwaarde voor levenslang leren, culturele ontwikkeling van individuen en het democratisch functioneren van de samenleving.

	2020	2021	2022	2023	2024	2025
Exploitatie						
Investerings						
Uitgaven	1.426	765	0	2.809	0	0
Ontvangsten	0	0	0	0	0	0
Saldo	-1.426	-765	0	-2.809	0	0
Financiering						

Actie: AC-07-3-01: Investeren in e-readers

De openbare bibliotheek verruimt haar aanbod e-boeken. De uitleen van e-readers is populair. We voorzien middelen om het aantal e-readers uit te breiden en te voorzien in de nodige vervangingsinvesteringen.

Vanaf 01/01/2020

	2020	2021	2022	2023	2024	2025
Exploitatie						
Investerings						
Uitgaven	1.426	765	0	2.809	0	0
Ontvangsten	0	0	0	0	0	0
Saldo	-1.426	-765	0	-2.809	0	0
Financiering						

Actieplan: AP-07-4: Beheersplannen zorgen voor behoud en ontsluiting van onroerend erfgoed

Bij het beheer van onroerend erfgoed is het belangrijk na te denken over de ambities op langere termijn. Deze concretiseren we in beheersplannen zodat dit erfgoed bewaard en verder ontsloten wordt.

	2020	2021	2022	2023	2024	2025
Exploitatie						
Investerings						
Uitgaven	12.100	0	0	20.900	0	0
Ontvangsten	0	0	0	0	0	0
Saldo	-12.100	0	0	-20.900	0	0
Financiering						

Actie: AC-07-4-01: Opmaak van een beheersplan voor de beschermde site van de kerk van Wommersom

Er wordt een beheersplan opgesteld in kader van het beheer van het beschermd erfgoed van de site van de kerk van Wommersom. Dit plan geeft een visie op lange termijn weer over de beschermde Sint-Kwintenskerk, de pastorie, het deels ommuurde kerkhof en de necropool van de familie t'Serclaes.

Vanaf 01/01/2020

	2020	2021	2022	2023	2024	2025
Exploitatie						
Investerings						
Uitgaven	12.100	0	0	20.900	0	0
Ontvangsten	0	0	0	0	0	0
Saldo	-12.100	0	0	-20.900	0	0
Financiering						

Actieplan: AP-07-5: Stimuleren en ondersteunen van gemeenschapsvormende initiatieven

Sociale samenhang komt tot stand doordat mensen met elkaar omgaan en deelnemen aan het maatschappelijke leven. We stimuleren en ondersteunen initiatieven die gericht zijn op het versterken van het sociaal weefsel.

Van 01/01/2020 tot 31/12/2025

	2020	2021	2022	2023	2024	2025
Exploitatie						
Uitgaven	0	0	0	2.000	2.000	2.000
Ontvangsten	0	0	0	0	0	0
Saldo	0	0	0	-2.000	-2.000	-2.000
Investerings						
Financiering						

Actie: AC-07-5-01: Stimuleren en ondersteunen van gemeenschapsvormende initiatieven

We participeren aan activiteiten met als doel de sociale contacten binnen een straat, een duidelijk afgebakend gedeelte ervan of een buurt te bevorderen.

Van 01/01/2020 tot 31/12/2025

	2020	2021	2022	2023	2024	2025
Exploitatie						
Uitgaven	0	0	0	2.000	2.000	2.000
Ontvangsten	0	0	0	0	0	0
Saldo	0	0	0	-2.000	-2.000	-2.000
Investerings						
Financiering						

Beleidsdoelstelling: BD-08: Gezinsvriendelijk beleid met oog voor levenskwaliteit, welzijn en gezonde levensjaren

Kwalitatieve omschrijving: We voeren een gezinsvriendelijk beleid en hebben oog voor meer levenskwaliteit, welzijn en gezonde levensjaren voor al onze inwoners. We ondersteunen gezinnen bij de ontwikkeling, de gezondheid of de opvoeding van kinderen. De combinatie werk en gezin vergemakkelijken we door een kwalitatief aanbod aan opvanginitiatieven. De gemeente zorgt, in samenwerking met andere partners, voor een kwaliteitsvolle buitenschoolse kinderopvang en een speelpleinwerking tijdens de vakantie. We ondersteunen ook de kinderopvanginitiatieven en onthaalouders.

	2020	2021	2022	2023	2024	2025
Exploitatie						
Uitgaven	55.135	32.398	25.041	27.095	27.302	25.020
Ontvangsten	24.649	19.913	0	0	0	0
Saldo	-30.486	-12.486	-25.041	-27.095	-27.302	-25.020
Investerings						
Uitgaven	0	0	0	8.000	0	0
Ontvangsten	0	0	0	0	0	0
Saldo	0	0	0	-8.000	0	0
Financiering						

Actieplan: AP-08-1: Ondersteunen van gezinnen bij de ontwikkeling, de gezondheid of de opvoeding van hun kinderen

Alle ouders - of het nu over ouders van pasgeborenen gaat of ouders van pubers - stellen zich wel eens vragen over de ontwikkeling, de gezondheid of de opvoeding van hun kind. Er zijn tal van organisaties die ouders en kinderen ondersteunen in het beantwoorden van deze vragen. Als gemeente nemen wij hier onze regierol op, o.a. via een Huis van het Kind. We nemen ook eigen initiatieven ter ondersteuning van gezinnen bij de ontwikkeling, de gezondheid of de opvoeding van hun kinderen.

	2020	2021	2022	2023	2024	2025
Exploitatie						
Uitgaven	12.250	12.250	17.250	18.500	18.500	18.500
Ontvangsten	0	0	0	0	0	0
Saldo	-12.250	-12.250	-17.250	-18.500	-18.500	-18.500
Investerings						
Financiering						

Actie: AC-08-1-01: Via het Huis van het Kind investeren we in preventieve gezinsondersteuning

Met het Huis van het Kind faciliteren we de samenwerking en afstemming tussen alle actoren betrokken bij preventieve gezinsondersteuning (consultatiebureau, opvoedingsondersteuning, ontmoeting). We streven naar een snellere, preventieve en meer samenhangende jeugdhulp. Het Huis van het Kind bouwt ook een lokaal loket kinderopvang uit.

Van 01/01/2020 tot 31/12/2025

	2020	2021	2022	2023	2024	2025
Exploitatie						
Uitgaven	12.250	12.250	17.250	17.500	17.500	17.500
Ontvangsten	0	0	0	0	0	0
Saldo	-12.250	-12.250	-17.250	-17.500	-17.500	-17.500
Investerings						
Financiering						

Actie: AC-08-1-02: Promotie van opvoedingsondersteuning

We investeren in initiatieven ter promotie van het aanbod opvoedingsondersteuning en het in de kijker zetten van opvoeden en ouderschap.

Van 01/01/2020 tot 31/12/2025

	2020	2021	2022	2023	2024	2025
Exploitatie						
Uitgaven	0	0	0	1.000	1.000	1.000
Ontvangsten	0	0	0	0	0	0
Saldo	0	0	0	-1.000	-1.000	-1.000
Investerings						
Financiering						

Actieplan: AP-08-2: Gezondheidsbevordering en ziektepreventie

Linter wil een gezonde gemeente zijn. We streven ernaar om een omgeving te creëren die iedere inwoner, bezoeker en werknemer optimaal stimuleert om gezond te leven. Gezonde mensen blijven langer maatschappelijk actief en dragen bij aan een bruisende gemeente. We zetten daarom in op gezondheidsbevordering en ziektepreventie.

	2020	2021	2022	2023	2024	2025
Exploitatie						
Uitgaven	42.885	20.148	7.791	8.595	8.802	6.520
Ontvangsten	24.649	19.913	0	0	0	0
Saldo	-18.236	-236	-7.791	-8.595	-8.802	-6.520
Investerings						
Uitgaven	0	0	0	8.000	0	0
Ontvangsten	0	0	0	0	0	0
Saldo	0	0	0	-8.000	0	0
Financiering						

Actie: AC-08-2-01: Intergemeentelijke preventiewerker

Een intergemeentelijke preventiewerker ondersteunt de gemeente in bij de gezondheidsbevordering en ziektepreventie. De preventiewerker werkt mee aan de uitvoering van het gezondheidsbeleid van de gemeente, en kadert daarmee binnen het verhaal van Gezonde Gemeente. De intergemeentelijke preventiewerking kan zich richten op thema's zoals Bewegen op Verwijzing, tabakspreventie en Generatie Rookvrij, mentaal welzijn, gezonde voeding en gezonde publieke ruimte.

Van 01/01/2020 tot 31/12/2025

	2020	2021	2022	2023	2024	2025
Exploitatie						
Uitgaven	2.752	3.714	3.824	4.145	4.352	4.570
Ontvangsten	0	0	0	0	0	0
Saldo	-2.752	-3.714	-3.824	-4.145	-4.352	-4.570
Investerings						
Financiering						

Actie: AC-08-2-02: Aankoop van AED-toestellen

De eerste minuten na een hartfalen zijn het cruciaalst om de bloedsomloop en het zuurstoftransport bij het slachtoffer te herstellen. Het inzetten van een automatisch externe defibrillator (AED) binnen de eerste minuten na een hartfalen verveelvoudigt de overlevingskansen. We streven er naar om in elke deelgemeente een AED te plaatsen.

Vanaf 01/01/2020

	2020	2021	2022	2023	2024	2025
Exploitatie						
Investerings						
Uitgaven	0	0	0	8.000	0	0
Ontvangsten	0	0	0	0	0	0
Saldo	0	0	0	-8.000	0	0
Financiering						

Actie: AC-08-2-03: Vorming in het kader van eerstehulpverlening en levensreddend handelen

Een ongeval is snel gebeurd. Maar als je meteen hulp biedt, voorkom je vaak erger. Eerste hulp kan het verschil maken. We organiseren informatiesessies en cursussen voor inwoners en bepaalde doelgroepen met als doel een basisvorming te voorzien zodat men in staat is om een (levensbedreigende) medische toestand te herkennen en de principes van eerste hulp kan uitvoeren totdat eventuele gespecialiseerde hulp de taak overneemt. Het betreft hier bijvoorbeeld cursussen EHBO of cursussen levensreddend handelen bij kinderen voor onthaalouders.

Van 01/01/2020 tot 31/12/2025

	2020	2021	2022	2023	2024	2025
Exploitatie						
Uitgaven	0	0	0	1.500	1.500	1.500
Ontvangsten	0	0	0	0	0	0
Saldo	0	0	0	-1.500	-1.500	-1.500
Investerings						
Financiering						

Actie: AC-08-2-04: Activiteiten ter bevordering van het welzijn van de inwoners en ter promotie van de welzijnsactoren

We organiseren activiteiten met als doelstelling informatie- en adviesverstrekking aan de inwoners rond allerlei aspecten met betrekking tot het thema "welzijn", alsook ter promotie van de actoren die actief zijn in de welzijnssector.

Van 01/01/2020 tot 31/12/2025

	2020	2021	2022	2023	2024	2025
Exploitatie						
Uitgaven	0	0	299	2.500	2.500	0
Ontvangsten	0	0	0	0	0	0
Saldo	0	0	-299	-2.500	-2.500	0
Investerings						
Financiering						

Actie: AC-08-2-05: Algemene COVID-19 maatregelen

Algemene maatregelen in het kader van de corona-pandemie

Van 01/01/2020 tot 31/12/2025

	2020	2021	2022	2023	2024	2025
Exploitatie						
Uitgaven	40.132	16.434	3.668	450	450	450
Ontvangsten	24.649	19.913	0	0	0	0
Saldo	-15.483	3.478	-3.668	-450	-450	-450
Investerings						
Financiering						

Beleidsdoelstelling: BD-09: Senioren genieten van een gelukkige 'oude dag'

Kwalitatieve omschrijving: Senioren genieten steeds vaker van een gelukkige oude dag en vullen hun vrije tijd actiever in, onder meer door actieve deelname aan sport, cultuur en maatschappelijk leven. Een relatief gezonde oude dag is helaas niet voor iedereen weggelegd. Gelukkig kunnen vele senioren in dat geval rekenen op de hulp van familieleden en mantelzorgers, naast professionele zorgverleners. Deze vrijwillige zorg waardoor senioren langer in hun vertrouwde omgeving kunnen blijven wonen, is voor ons van onschatbare waarde. Mantelzorgers verdienen onze steun, niet alleen door een mantelzorgpremie, maar ook door hen op andere manieren te ondersteunen en te informeren. Om ouderen en hulpbehoevenden zo lang mogelijk in een thuisomgeving te laten wonen zal ons ruimtelijk beleid woonvormen zoals assistentiewoningen en kangoerewonen faciliteren.

	2020	2021	2022	2023	2024	2025
Exploitatie						
Uitgaven	2.744	2.687	11.536	10.402	10.702	11.040
Ontvangsten	0	0	4.794	2.400	2.400	2.400
Saldo	-2.744	-2.687	-6.742	-8.002	-8.302	-8.640
Investerings						
Financiering						

Actieplan: AP-09-1: Tegengaan van vereenzaming van senioren

Eenzaamheid is een maatschappelijk probleem. Veel ouderen geven eenzaamheid aan als één van de zwaarste problemen. Ze verliezen hun partner, hun sociaal netwerk krimpt fel in, ze verliezen de verbinding met hun buurt, ze slagen er niet meer in om nieuwe sociale relaties tot stand te brengen.

	2020	2021	2022	2023	2024	2025
Exploitatie						
Uitgaven	102	0	8.529	6.700	6.700	6.700
Ontvangsten	0	0	4.794	2.400	2.400	2.400
Saldo	-102	0	-3.735	-4.300	-4.300	-4.300
Investerings						
Financiering						

Actie: AC-09-1-01: Organiseren van activiteiten om vereenzaming van senioren tegen te gaan

We organiseren activiteiten specifiek gericht op senioren om vereenzaming tegen te gaan.

Van 01/01/2020 tot 31/12/2025

	2020	2021	2022	2023	2024	2025
Exploitatie						
Uitgaven	102	0	8.529	6.700	6.700	6.700
Ontvangsten	0	0	4.794	2.400	2.400	2.400
Saldo	-102	0	-3.735	-4.300	-4.300	-4.300
Investerings						
Financiering						

Actieplan: AP-09-2: Faciliteren van de vermaatschappelijking van de zorg

Vermaatschappelijking van de zorg is alom tegenwoordig. De sector streeft ernaar om mensen met beperkingen, chronisch zieken, kwetsbare ouderen, jongeren met gedrags- en emotionele problemen, mensen die in armoede leven, ..., een eigen zinvolle plek in de samenleving te laten innemen, hen daarbij waar nodig te ondersteunen en de zorg zoveel mogelijk geïntegreerd in de samenleving te laten verlopen. Mantelzorgers, buurtzorg en vrijwilligers spelen een belangrijke rol in de vermaatschappelijking van de zorg. Als lokaal bestuur faciliteren we de vermaatschappelijking van de zorg en waarderen we mantelzorgers en vrijwilligers.

	2020	2021	2022	2023	2024	2025
Exploitatie						
Uitgaven	2.642	2.687	3.007	3.702	4.002	4.340
Ontvangsten	0	0	0	0	0	0
Saldo	-2.642	-2.687	-3.007	-3.702	-4.002	-4.340
Investerings						
Financiering						

Actie: AC-09-2-01: Zorgbehoevenden kunnen terecht in een CADO

Samen met een externe partner organiseren we een collectieve autonome dagopvang (CADO). Ouderen en zorgbehoevenden willen liefst zo lang mogelijk in hun eigen thuisomgeving blijven wonen. Dat kan met de hulp van mantelzorgers, vrijwilligers of thuiszorg. Om de ganse mantelzorg even op adem te laten komen, kan de zorgbehoevende terecht bij CADO. In de CADO brengt de zorgbehoevende een gezellige, huiselijke dag door samen met de andere gasten.

Van 01/01/2020 tot 31/12/2025

	2020	2021	2022	2023	2024	2025
Exploitatie						
Uitgaven	2.046	2.083	2.183	2.402	2.702	3.040
Ontvangsten	0	0	0	0	0	0
Saldo	-2.046	-2.083	-2.183	-2.402	-2.702	-3.040
Investerings						
Financiering						

Actie: AC-09-2-02: Activiteiten met het oog op ondersteuning en waardering van mantelzorgers

Heel wat inwoners staan in voor de dagelijkse of extra zorg voor hulpbehoevenden. Het is een zorg die zeer waardevol is en de zorgbehoevende de kans geeft om zo lang mogelijk in de vertrouwde omgeving te blijven. We organiseren activiteiten om de mantelzorgers te waarderen te ondersteunen en te informeren.

Van 01/01/2020 tot 31/12/2025

	2020	2021	2022	2023	2024	2025
Exploitatie						
Uitgaven	596	605	824	1.300	1.300	1.300
Ontvangsten	0	0	0	0	0	0
Saldo	-596	-605	-824	-1.300	-1.300	-1.300
Investerings						
Financiering						

Beleidsdoelstelling: BD-10: Menswaardig bestaan, maatschappelijke integratie en ontplooiing voor elke inwoner

Kwalitatieve omschrijving: Iedere inwoner heeft niet alleen het recht op een menswaardig bestaan op materieel en financieel gebied, maar ook op sociaal, familiaal, en psychisch vlak. We trachten kansen te creëren voor kansengroepen, garanderen alle sociale grondrechten voor iedereen en werken mee aan het doorbreken van kansarmoede. Tewerkstelling blijft de beste hefboom om de vicieuze cirkel van de armoede te doorbreken. Maar voor veel mensen is en blijft de "opstap" naar werk veel te hoog. Om de afstand met de arbeidsmarkt te verkleinen en de maatschappelijke integratie te bevorderen is het belangrijk om ook in te zetten op participatie en sociale activering.

	2020	2021	2022	2023	2024	2025
Exploitatie						
Uitgaven	62.185	25.056	32.703	47.780	51.564	52.597
Ontvangsten	21.722	-3.470	9.576	181.819	21.819	12.500
Saldo	-40.463	-28.525	-23.127	134.039	-29.745	-40.097
Investerings						
Financiering						

Actieplan: AP-10-1: Terugdringen van armoede

Overbruggen van de kloof die de armen scheidt van de algemeen aanvaarde leefpatronen van de samenleving en die ze niet op eigen kracht kunnen overbruggen, als gevolg van sociale uitsluiting over meerdere gebieden van het individuele en collectieve bestaan. We besteden ook extra aandacht aan kinderarmoede. Elk kind verdient immers een goede start in zijn leven.

	2020	2021	2022	2023	2024	2025
Exploitatie						
Uitgaven	2.808	12.643	1.195	9.300	7.600	7.600
Ontvangsten	10.867	0	9.576	9.319	9.319	0
Saldo	8.059	-12.643	8.381	19	1.719	-7.600
Investerings						
Financiering						

Actie: AC-10-1-01: Vrijtijdsparticipatie voor mensen in armoede

De beleefpas is al reeds in gebruik voor kinderen en jongeren in armoede. Deze beleefpas breiden we verder uit over de leeftijdsgrenzen heen, zodat ook de drempel naar vrijtijdsparticipatie verlaagd wordt voor volwassenen. Via een beleefpas kunnen we de financiële drempel verlagen en kortingen aanbieden.

Van 01/01/2020 tot 31/12/2025

	2020	2021	2022	2023	2024	2025
Exploitatie						
Uitgaven	1.788	1.449	0	4.300	2.600	2.600
Ontvangsten	0	0	0	0	0	0
Saldo	-1.788	-1.449	0	-4.300	-2.600	-2.600
Investerings						
Financiering						

Actie: AC-10-1-02: Acties ten behoeve van mensen in armoede

Armoede is een veelkoppig probleem. Mensen botsen voortdurend tegen een muur van uitsluiting en sociale onrechtvaardigheid. Om de eenzaamheid te doorbreken, maar vooral om samen na te denken over wat de beste weg is om armoede te bestrijden, organiseren we o.a. educatieve groepsessies voor mensen in armoede.

Van 01/01/2020 tot 31/12/2025

	2020	2021	2022	2023	2024	2025
Exploitatie						
Uitgaven	0	0	0	1.000	1.000	1.000
Ontvangsten	0	0	0	0	0	0
Saldo	0	0	0	-1.000	-1.000	-1.000
Investerings						
Financiering						

Actie: AC-10-1-03: Acties in het kader van kinderarmoede

We voorzien acties ten behoeve van kinderen in armoede en kinderen in gezinnen met lage inkomens. We denken hierbij aan acties in het kader van "Boterhammen op school", sinterklaasgeschenkje voor kinderen in armoede, ...

Van 01/01/2020 tot 31/12/2025

	2020	2021	2022	2023	2024	2025
Exploitatie						
Uitgaven	1.020	2.015	1.195	4.000	4.000	4.000
Ontvangsten	0	0	0	0	0	0
Saldo	-1.020	-2.015	-1.195	-4.000	-4.000	-4.000
Investerings						
Financiering						

Actie: AC-10-1-04: Lokaal armoedebeleid ten gevolge van COVID-19

Naar aanleiding van de coronacrisis (COVID-19) ondersteunen we gezinnen in armoede die zwaar getroffen worden door de gevolgen van de crisis.

Van 01/01/2020 tot 31/12/2025

	2020	2021	2022	2023	2024	2025
Exploitatie						
Uitgaven	0	9.179	0	0	0	0
Ontvangsten	0	0	0	0	0	0
Saldo	0	-9.179	0	0	0	0
Investerings						
Financiering						

Actie: AC-10-1-05: Ondersteuning van het consumptiebudget van kwetsbare doelgroepen

Naar aanleiding van de coronacrisis (COVID-19) ondersteunen we het consumptiebudget van kwetsbare doelgroepen door de uitgifte van waardebonnen die de begunstigden kunnen inwisselen bij lokale handelaars.

Van 01/01/2020 tot 31/12/2025

	2020	2021	2022	2023	2024	2025
Exploitatie						
Uitgaven	0	0	0	0	0	0
Ontvangsten	10.867	0	7.404	0	0	0
Saldo	10.867	0	7.404	0	0	0
Investerings						
Financiering						

Actie: AC-10-1-06: Versterking van de energiecellen van de OCMW's

Bij de septemberverklaring heeft de Vlaamse Regering extra middelen uitgetrokken voor de versterking van de energiecellen van de OCMW's. Het gaat om een bedrag van 2 miljoen euro in 2022 en telkens 8,58 miljoen euro in 2023 en 2024. Die middelen kunnen ingezet worden om zowel curatieve taken (bv. hulp in het kader van de energiefactuur) als preventieve taken (bv. verlagen van de energievraag en het energieverbruik en bijbehorende kosten) op te nemen n.a.v. de energiecrisis en daarvoor eventueel extra personeel aan te werven. De middelen voor 2022 en 2023 worden in de loop van februari 2023 aan de OCMW's uitbetaald. De middelen voor 2024 worden uiterlijk in december 2024 betaald. Het gebruik van deze middelen zal worden gemonitord via een specifieke deelrapportcode in de jaarrekening.

AR: 7401/4 Andere algemene werkingssubsidies

BV: 0010 Algemene overdrachten tussen de verschillende bestuurlijke niveaus

ESC: 300 Vlaamse overheid

Budgettaire entiteit: 11 OCMW

Deelrapportcode: ABB-OCMW-Energie

Van 01/01/2023 tot 31/12/2025

	2020	2021	2022	2023	2024	2025
Exploitatie						
Uitgaven	0	0	0	0	0	0
Ontvangsten	0	0	2.172	9.319	9.319	0
Saldo	0	0	2.172	9.319	9.319	0
Investerings						
Financiering						

Actieplan: AP-10-2: Tewerkstellingskansen voor specifieke of kwetsbare doelgroepen

Het lokaal bestuur wil een duurzame tewerkstelling stimuleren van personen met beperkte kansen op de arbeidsmarkt. We zullen als lokaal bestuur zelf voorzien in sociale tewerkstelling, o.a. via groenjobs en werkplekieren. Door de samenwerking met Sacha (Sociale activering cluster Hageland) in het kader van arbeidstrajectbegeleiding beogen we een verbeterde socioprofessionele inschakeling van leefloners en gelijkgestelde cliënten van het openbaar centrum voor maatschappelijk welzijn, en dit dankzij een gemeenschappelijk opleidings- en tewerkstellingsbeleid waardoor zij individueel begeleid en opgevolgd worden in hun zoektocht naar werk.

	2020	2021	2022	2023	2024	2025
Exploitatie						
Uitgaven	59.378	12.413	28.822	31.680	38.664	39.697
Ontvangsten	10.855	-3.470	0	12.500	12.500	12.500
Saldo	-48.523	-15.882	-28.822	-19.180	-26.164	-27.197
Investerings						
Financiering						

Actie: AC-10-2-01: Sociale tewerkstelling in groenjobs

Via Groenjobs schakelen we personen met beperkte kansen op de arbeidsmarkt in voor onrendabele werken in natuur, bos, groen en landschappen. Het gaat om personen die omwille van beperkte vaardigheden of kwalificaties moeilijk terecht kunnen op de reguliere arbeidsmarkt. Ook werkzoekenden die door een samenspel van persoons- en omgevingsgebonden factoren geen arbeidsplaats in het reguliere arbeidscircuit kunnen verwerven of behouden, komen in aanmerking voor Groenjobs.

Van 01/01/2020 tot 31/12/2025

	2020	2021	2022	2023	2024	2025
Exploitatie						
Uitgaven	8.740	10.925	10.925	12.000	12.000	12.000
Ontvangsten	0	0	0	0	0	0
Saldo	-8.740	-10.925	-10.925	-12.000	-12.000	-12.000
Investerings						
Financiering						

Actie: AC-10-2-02: Aanbieden van plaatsen in het kader van werkplekieren

Door een aantal plaatsen in het kader van werkplekieren aan te bieden laten we doelgroepen werkervaring opdoen zodat ze nadien beter gewapend de reguliere arbeidsmarkt (opnieuw) kunnen betreden.

Van 01/01/2020 tot 31/12/2022

Actie: AC-10-2-03: Trajecten tijdelijke werkervaring

Het openbaar centrum voor maatschappelijk welzijn zet in op trajecten tijdelijke werkervaring met als doelstelling om werkzoekenden met een grote afstand tot de reguliere arbeidsmarkt competenties te laten opbouwen binnen een reële arbeidsmarktomgeving, met het oog op het verkleinen van de afstand tot de arbeidsmarkt.

In navolging van het KB van 10/01/2017 neemt het OCMW maatregelen ter bevordering van de participatie en sociale activering van de gebruikers van de dienstverlening van het OCMW. Het OCMW sluit zich hiervoor aan bij SACHA (Sociale Activering Cluster Hageland).

Van 01/01/2020 tot 31/12/2025

	2020	2021	2022	2023	2024	2025
Exploitatie						
Uitgaven	50.638	1.488	17.897	19.680	20.664	21.697
Ontvangsten	10.855	-3.470	0	12.500	12.500	12.500
Saldo	-39.783	-4.957	-17.897	-7.180	-8.164	-9.197
Investerings						
Financiering						

Actie: AC-10-2-04: Capacity building via lokale partnerschappen

Via lokale partnerschappen richten we ons op de begeleiding van niet-beroepsactieven en werkzoekenden met een complexe problematiek. Dergelijke partnerschappen zullen de doelgroep helpen om, vanuit hun context, gehoord en gezien te worden om binnen hun uitdagingen ten volle te participeren in de samenleving, inclusief maar niet uitsluitend, qua werk. Via een duurzaam lokaal partnerschap bundelen we de nodige expertise om een breed en gediversifieerd activeringsbeleid te voeren ten aanzien van mensen die hindernissen ervaren om aan de arbeidsmarkt deel te nemen.

Van 01/01/2023 tot 31/12/2025

	2020	2021	2022	2023	2024	2025
Exploitatie						
Uitgaven	0	0	0	0	6.000	6.000
Ontvangsten	0	0	0	0	0	0
Saldo	0	0	0	0	-6.000	-6.000
Investerings						
Financiering						

Actieplan: AP-10-3: Het OCMW zorgt voor de uitbouw van een geïntegreerd breed onthaal

In 2020 zullen gemeentebestuur en openbaar centrum voor maatschappelijk welzijn hun regierol opnemen en starten met de voorbereiding van de realisatie van een samenwerkingsverband geïntegreerd breed onthaal. Als doelgroep schuift het GBO kwetsbare gezinnen naar voor. Hierbij willen we ons vooral focussen op het gezamenlijk probleem van vervoersarmoede. Hetgeen specifiek en urgent is binnen onze regio. Door outreachend te werken willen we de integrale en geïntegreerde hulpverlening tot bij de mensen thuis brengen. Enkel op deze manier is een volledige rechtentoeëning mogelijk en kan het dun bezaaide netwerk van diensten maximaal functioneren in onze regio. Door het opstarten van het GBO binnen dit samenwerkingsverband willen we onze krachten bundelen. Vanuit de verbindende factoren zoeken de deelnemende partners naar nuttige leerervaringen en gezamenlijke instrumenten. Doorheen de tijd zullen deze meer geconcretiseerd worden.

	2020	2021	2022	2023	2024	2025
Exploitatie						
Uitgaven	0	0	0	5.000	5.000	5.000
Ontvangsten	0	0	0	0	0	0
Saldo	0	0	0	-5.000	-5.000	-5.000
Investerings						
Financiering						

Actie: AC-10-3-01: Realiseren van een samenwerkingsverband geïntegreerd breed onthaal

Gelet op artikel 9, derde lid, van het decreet lokaal sociaal beleid, dat bepaalt dat het geïntegreerd breed onthaal ook kan worden verwezenlijkt in samenwerking met andere lokale besturen wordt binnen de Eerstelijnszone Zuidoost Hageland met de besturen van Landen, Tienen, Zoutleeuw, Hoegaarden, Boutersem, Glabbeek, Geetbets, Linter en Kortenaeken nagegaan of in deze een gezamenlijk initiatief mogelijk is. Eén van deze lokale besturen zal in naam van de deelnemende besturen een subsidieaanvraag indienen. De deelnemende besturen ondertekenen de vooropgestelde engagementsverklaring. Naast afgevaardigden van het OCMW zullen in het GBO ook vertegenwoordigers zetelen van CAW Tienen en de verschillende maatschappelijke diensten van de ziekenfondsen. De eventueel ontvangen subsidie wordt aangewend voor middelen voor opleiding van de medewerkers die in dit dossier een trekkersrol zullen opnemen en voor externe begeleiding van het proces indien dit noodzakelijk zou blijken.

Welke Functies?

Het Geïntegreerd Breed Onthaal biedt neutrale informatie over het aanbod van lokale sociale hulp- en dienstverlening. Het GBO zal rechten verkennen en realiseren hulpvragen verhelderen en op een neutrale wijze naar de gepaste lokale sociale hulp- en dienstverlening doorverwijzen.

Het Geïntegreerd Breed Onthaal moet

- neutraal, bekend, herkenbaar en zichtbaar zijn voor de burger;
- generalistisch werken met specialisaties binnen handbereik;
- outreachend handelen naar kwetsbare doelgroepen;
- in continuïteit in de hulp- en dienstverlening voorzien;
- participatief en krachtgericht werken in de hulp- en dienstverlening.

Van 01/01/2020 tot 31/12/2025

	2020	2021	2022	2023	2024	2025
Exploitatie						
Uitgaven	0	0	0	5.000	5.000	5.000
Ontvangsten	0	0	0	0	0	0
Saldo	0	0	0	-5.000	-5.000	-5.000
Investerings						
Financiering						

Actieplan: AP-10-4: Het OCMW vervult haar opvangtaken

Het lokaal bestuur zorgt voor tijdelijke opvang van mensen die omwille van een noodsituatie (brand, waterschade, oorlog, ...) plots geen dak meer boven het hoofd hebben. De federale overheid verplicht ook alle lokale besturen om in te staan voor de tijdelijke opvang van asielzoekers. Dit gebeurt via de inrichting van een lokaal opvanginitiatief (LOI). Een LOI is een kleinschalige opvang voor asielzoekers, waar erkende vluchtelingen of subsidiair beschermden en mensen die voor medische of andere redenen een LOI nodig hebben maar wel nog in procedure zijn tijdelijk opgevangen worden.

	2020	2021	2022	2023	2024	2025
Exploitatie						
Uitgaven	0	0	2.687	1.800	300	300
Ontvangsten	0	0	0	160.000	0	0
Saldo	0	0	-2.687	158.200	-300	-300
Investerings						
Financiering						

Actie: AC-10-4-01: Aankoop van een woning voor de inrichting van een LOI

Het openbaar centrum voor maatschappelijk welzijn koopt een woning aan voor de inrichting van een LOI. We bekijken de mogelijkheden om deze woning tevens aan te wenden voor de opslag en verdeling van voedselpakketten.

Vanaf 01/01/2020

Actie: AC-10-4-02: Verhogen van de zelfredzaamheid van bewoners van het LOI

Via externe dienstverleners bieden we ondersteuning aan voor de bewoners van het lokaal opvanginitiatief met het oog op het verhogen van hun zelfredzaamheid en zelfstandigheid.

Van 01/01/2020 tot 31/12/2025

	2020	2021	2022	2023	2024	2025
Exploitatie						
Uitgaven	0	0	32	300	300	300
Ontvangsten	0	0	0	0	0	0
Saldo	0	0	-32	-300	-300	-300
Investerings						
Financiering						

Actie: AC-10-4-03: Opvang Oekraïense oorlogsvluchtelingen

De oorlog in Oekraïne veroorzaakt in Europa een grote stroom oorlogsvluchtelingen. Heel wat mensen uit Oekraïne beslissen om deze oorlog te ontvluchten en bereiken België. Vanuit de verschillende overheden worden heel wat initiatieven opgezet om deze mensen welkom te heten en verder te helpen. Lokale besturen zijn een onmisbare partner om alle uitdagingen voor onze regio naar aanleiding van het conflict in Oekraïne het hoofd te bieden.

Van 01/01/2022 tot 31/12/2025

	2020	2021	2022	2023	2024	2025
Exploitatie						
Uitgaven	0	0	2.655	1.500	0	0
Ontvangsten	0	0	0	160.000	0	0
Saldo	0	0	-2.655	158.500	0	0
Investerings						
Financiering						

Beleidsdoelstelling: BD-11: Kwaliteitsvolle, professionele en warme dienstverlening

Kwalitatieve omschrijving: We bouwen aan een kwaliteitsvolle en warme dienstverlening door continue verbetering, professionalisering en cliëntgerichte innovatie. Investeren in personeel, patrimonium en werking dragen hiertoe bij. Kleine gemeenten staan voor dezelfde uitdagingen als grote gemeenten en steden. Ook van hen wordt bestuurskracht verwacht. Dit kan echter maar worden gerealiseerd mits een efficiënte intergemeentelijke samenwerking en dit vanuit een duidelijke visie en strategie. Daar waar wenselijk en opportuun realiseren we via intergemeentelijke samenwerking quick-wins, efficiëntiewinsten en kwaliteitsverhoging.

	2020	2021	2022	2023	2024	2025
Exploitatie						
Uitgaven	27.225	4.247	1.019	43.000	1.000	1.000
Ontvangsten	0	0	0	0	0	0
Saldo	-27.225	-4.247	-1.019	-43.000	-1.000	-1.000
Investerings						
Uitgaven	288.556	303.662	243.234	356.526	0	0
Ontvangsten	0	0	0	0	0	0
Saldo	-288.556	-303.662	-243.234	-356.526	0	0
Financiering						

Actieplan: AP-11-1: Optimale inzet van medewerkers, volgens vooropgestelde verwachtingen

Het lokaal bestuur zet haar medewerkers op een optimale wijze in voor de realisatie van de beleidsdoelstellingen en de optimalisatie van de dienstverlening. De medewerkers presteren volgens de vooropgestelde verwachtingen en krijgen voldoende kansen om zich verder te ontwikkelen in hun functie.

	2020	2021	2022	2023	2024	2025
Exploitatie						
Uitgaven	27.225	0	0	0	0	0
Ontvangsten	0	0	0	0	0	0
Saldo	-27.225	0	0	0	0	0
Investerings						
Financiering						

Actie: AC-11-1-01: Werkvolumemeting ondersteunt optimale personeelsinzet

Een werkvolumemeting is de basis om de organisatiestructuur en personeelsinzet van het lokaal bestuur optimaal te organiseren.

Vanaf 01/01/2020

	2020	2021	2022	2023	2024	2025
Exploitatie						
Uitgaven	27.225	0	0	0	0	0
Ontvangsten	0	0	0	0	0	0
Saldo	-27.225	0	0	0	0	0
Investerings						
Financiering						

Actie: AC-11-1-02: Functioneren en evalueren o.b.v. actuele functiebeschrijvingen

Tweejaarlijks functioneren en evalueren van personeelsleden o.b.v. actuele functiebeschrijvingen met duidelijke kernresultaten en verwachte competenties biedt kansen het aanwezige talent maximaal te gebruiken, het (eigen) functioneren objectief te bekijken en van daaruit verbeteracties (bv. vorming) te ondernemen.

Van 01/01/2020 tot 31/12/2025

Actieplan: AP-11-2: Digitalisering verhoogt de kwaliteit van de dienstverlening

We verhogen de kwaliteit van de dienstverlening van het lokaal bestuur door verder in te zetten op digitalisering. Digitalisering kan bijdragen tot het verminderen van de complexiteit, het naleven van wet- en regelgeving en het voldoen aan de verwachtingen van burgers, verenigingen en bedrijven. We verliezen echter hen die minder thuis zijn in de digitale wereld niet uit het oog.

	2020	2021	2022	2023	2024	2025
Exploitatie						
Uitgaven	0	4.247	0	0	0	0
Ontvangsten	0	0	0	0	0	0
Saldo	0	-4.247	0	0	0	0
Investerings						
Uitgaven	0	0	5.250	20.250	0	0
Ontvangsten	0	0	0	0	0	0
Saldo	0	0	-5.250	-20.250	0	0
Financiering						

Actie: AC-11-2-01: Digitaliseren van de interne processen

We zetten verder in op het digitaliseren van interne processen met het op het realiseren van efficiëntie- en kwaliteitswinsten. O.a. de digitalisering van het proces van de verwerking van de inkomende facturen, de digitalisering van het begraafplaatsenbeheer, een beeldendatabank voor de dienst Omgeving, het digitaliseren van de verwerking van meldingen en klachten en het digitaliseren van het beheer van de sociale dossiers dragen hiertoe bij.

Van 01/01/2020 tot 31/12/2025

	2020	2021	2022	2023	2024	2025
Exploitatie						
Investerings						
Uitgaven	0	0	5.250	20.250	0	0
Ontvangsten	0	0	0	0	0	0
Saldo	0	0	-5.250	-20.250	0	0
Financiering						

Actie: AC-11-2-02: Digitaal loket

We beschikken reeds over een digitaal loket waar inwoners digitaal een aantal attesten kunnen aanvragen. We breiden de catalogus van aangeboden diensten uit en zorgen ervoor dat de afhandeling van de aanvragen maximaal kan gebeuren zonder de tussenkomst van de medewerkers.

Van 01/01/2020 tot 31/12/2025

	2020	2021	2022	2023	2024	2025
Exploitatie						
Uitgaven	0	4.247	0	0	0	0
Ontvangsten	0	0	0	0	0	0
Saldo	0	-4.247	0	0	0	0
Investerings						
Financiering						

Actieplan: AP-11-3: Moderniseren van de informatiekkanalen en optimale participatie en inspraakmogelijkheden

We moderniseren onze informatiekkanalen zodat we nog beter informatie kunnen uitwisselen met onze inwoners. De ingeslagen weg van participatie en inspraak blijven we verder bewandelen. Informatie en inspraakvergaderingen zullen ook in de toekomst bij grote projecten en belangrijke beslissingen georganiseerd blijven worden. De gemeentelijke adviesraden worden betrokken bij het beleid. Ook in de interne organisatie verhogen we de informatie-uitwisseling en investeren we in moderne technieken.

	2020	2021	2022	2023	2024	2025
Exploitatie						
Uitgaven	0	0	1.019	43.000	1.000	1.000
Ontvangsten	0	0	0	0	0	0
Saldo	0	0	-1.019	-43.000	-1.000	-1.000
Investerings						
Uitgaven	3.315	0	24.289	30.711	0	0
Ontvangsten	0	0	0	0	0	0
Saldo	-3.315	0	-24.289	-30.711	0	0
Financiering						

Actie: AC-11-3-01: Een nieuwe huisstijl en website dragen bij tot betere uitwisseling van informatie

Websites zijn voor lokale besturen een belangrijk uithangbord van informatie. We moderniseren de website van het lokaal bestuur om onze inwoners beter te kunnen informeren.

Vanaf 01/01/2020

	2020	2021	2022	2023	2024	2025
Exploitatie						
Uitgaven	0	0	0	42.000	0	0
Ontvangsten	0	0	0	0	0	0
Saldo	0	0	0	-42.000	0	0
Investerings						
Financiering						

Actie: AC-11-3-02: Moderne technieken verhogen de interne uitwisseling van informatie en communicatie

We investeren in moderne technieken die bijdragen tot het verhogen van de uitwisseling van informatie en communicatie binnen het lokaal bestuur en het verhogen van de efficiëntie. O.a. een multimediasystemen in vergaderzalen en een videosysteem kunnen hier een rol in spelen.

Vanaf 01/01/2020

	2020	2021	2022	2023	2024	2025
Exploitatie						
Investerings						
Uitgaven	3.315	0	24.289	30.711	0	0
Ontvangsten	0	0	0	0	0	0
Saldo	-3.315	0	-24.289	-30.711	0	0
Financiering						

Actie: AC-11-3-03: Oprichten van een kindergemeenteraad

We richten een kindergemeenteraad in als permanent inspraakorgaan voor kinderen. De kinderen die zetelen in de kindergemeenteraad krijgen de kans om hun ideeën mee te delen aan het lokaal bestuur. Ze kunnen advies geven aan het bestuur over het te voeren beleid dat gelinkt is aan hun leefwereld. Kinderen maken hierdoor ook kennis met politieke besluitvorming.

Van 01/01/2021 tot 31/12/2025

	2020	2021	2022	2023	2024	2025
Exploitatie						
Uitgaven	0	0	1.019	1.000	1.000	1.000
Ontvangsten	0	0	0	0	0	0
Saldo	0	0	-1.019	-1.000	-1.000	-1.000
Investerings						
Financiering						

Actieplan: AP-11-4: Efficiënt beheer en inrichting van het eigen patrimonium

Het patrimonium wordt efficiënt beheerd en ingericht in functie van het behalen van de beleidsdoelstellingen van het lokaal bestuur.

	2020	2021	2022	2023	2024	2025
Exploitatie						
Investerings						
Uitgaven	12.047	303.662	213.695	105.565	0	0
Ontvangsten	0	0	0	0	0	0
Saldo	-12.047	-303.662	-213.695	-105.565	0	0
Financiering						

Actie: AC-11-4-01: Onderhouds- en verbouwingswerken aan het gemeentehuis

We voeren onderhouds- en verbouwingswerken uit aan het gemeentehuis met het oog op een betere dienstverlening. Het betreft o.a. aanpassingswerken aan de loketten van de dienst Burgerzaken en een herinrichting van de lokalen van de dienst Financiën, de dienst Personeel en de wijkpolitie.

Van 01/01/2020 tot 31/12/2025

	2020	2021	2022	2023	2024	2025
Exploitatie						
Investerings						
Uitgaven	6.562	270.257	209.460	10.000	0	0
Ontvangsten	0	0	0	0	0	0
Saldo	-6.562	-270.257	-209.460	-10.000	0	0
Financiering						

Actie: AC-11-4-02: Onderhouds- en verbouwingswerken aan het OCMW

We voeren onderhouds- en verbouwingswerken uit aan het gebouw van het openbaar centrum voor maatschappelijk welzijn. Het betreft o.a. werken aan het dak en werken om de toegang tot het gebouw beter te beveiligen.

Van 01/01/2020 tot 31/12/2023

	2020	2021	2022	2023	2024	2025
Exploitatie						
Investerings						
Uitgaven	5.117	0	0	0	0	0
Ontvangsten	0	0	0	0	0	0
Saldo	-5.117	0	0	0	0	0
Financiering						

Actie: AC-11-4-03: Onderhouds- en verbouwingswerken aan de gebouwen van de dienst Openbare Domeinen

We voeren onderhouds- en verbouwingswerken uit aan de gebouwen van de dienst Openbare Domeinen. Het betreft o.a. vernieuwing van de toegangspoorten tot de gebouwen. Tevens is een alternatieve huisvesting van de burelen en de refter noodzakelijk.

Van 01/01/2020 tot 31/12/2025

	2020	2021	2022	2023	2024	2025
Exploitatie						
Investerings						
Uitgaven	367	5.194	0	32.000	0	0
Ontvangsten	0	0	0	0	0	0
Saldo	-367	-5.194	0	-32.000	0	0
Financiering						

Actie: AC-11-4-04: Onderhouds- en verbouwingswerken aan het ontmoetingscentrum De Linde

We voeren onderhouds- en verbouwingswerken uit aan het gemeentelijk ontmoetingscentrum De Linde. Het betreft o.a. werken aan het dak van het ontmoetingscentrum.

Van 01/01/2020 tot 31/12/2025

	2020	2021	2022	2023	2024	2025
Exploitatie						
Investerings						
Uitgaven	0	0	4.235	55.765	0	0
Ontvangsten	0	0	0	0	0	0
Saldo	0	0	-4.235	-55.765	0	0
Financiering						

Actie: AC-11-4-05: Onderhouds- en verbouwingswerken aan het gebouw van de wijksschool te Neerhespen

We voeren onderhoudswerken en verbouwingswerken uit aan het gebouw van de wijksschool te Neerhespen. Het betreft o.a. werken aan het dak en aan de plafonds.

Vanaf 01/01/2020

	2020	2021	2022	2023	2024	2025
Exploitatie						
Investerings						
Uitgaven	0	28.211	0	1.800	0	0
Ontvangsten	0	0	0	0	0	0
Saldo	0	-28.211	0	-1.800	0	0
Financiering						

Actie: AC-11-4-06: Onderhoudswerken aan de openbare bibliotheek

We voeren onderhoudswerken uit aan de gemeentelijke openbare bibliotheek. Het betreft o.a. verfwerken aan de veranda.

Vanaf 01/01/2020

	2020	2021	2022	2023	2024	2025
Exploitatie						
Investerings						
Uitgaven	0	0	0	6.000	0	0
Ontvangsten	0	0	0	0	0	0
Saldo	0	0	0	-6.000	0	0
Financiering						

Actieplan: AP-11-5: De diensten van het lokaal bestuur beschikken over de nodige werkmiddelen en voertuigen

De gemeentelijke diensten beschikken over de nodige werkmiddelen en voertuigen om hun taak van dienstverlener en van beheerder van het openbaar domein op een klantvriendelijke en efficiënte manier te realiseren.

	2020	2021	2022	2023	2024	2025
Exploitatie						
Investerings						
Uitgaven	273.194	0	0	200.000	0	0
Ontvangsten	0	0	0	0	0	0
Saldo	-273.194	0	0	-200.000	0	0
Financiering						

Actie: AC-11-5-01: Vervanging van een mini-graver voor de dienst Openbare Domeinen

Om haar taken op een efficiënte manier uit te voeren heeft de dienst Openbare Domeinen nood aan een nieuwe minigraver ter vervanging van de oude minigraver waar steeds meer onderhoud- en herstelkosten dienen voor te gebeuren.

Van 01/01/2020 tot 31/12/2020

	2020	2021	2022	2023	2024	2025
Exploitatie						
Investerings						
Uitgaven	65.679	0	0	0	0	0
Ontvangsten	0	0	0	0	0	0
Saldo	-65.679	0	0	0	0	0
Financiering						

Actie: AC-11-5-02: Vervanging van een grasmaaier voor de dienst Openbare Domeinen

Om haar taken op een efficiënte manier uit te voeren heeft de dienst Openbare Domeinen nood aan een nieuwe grasmaaier ter vervanging van de oude grasmaaier waar steeds meer onderhoud- en herstelkosten dienen voor te gebeuren.

Van 01/01/2020 tot 31/12/2025

	2020	2021	2022	2023	2024	2025
Exploitatie						
Investerings						
Uitgaven	0	0	0	80.000	0	0
Ontvangsten	0	0	0	0	0	0
Saldo	0	0	0	-80.000	0	0
Financiering						

Actie: AC-11-5-03: Vervanging van voertuigen voor de dienst Openbare Domeinen

Om haar taken op een efficiënte manier uit te voeren heeft de dienst Openbare Domeinen nood aan de vervanging van een aantal oude voertuigen.

Van 01/01/2020 tot 31/12/2025

	2020	2021	2022	2023	2024	2025
Exploitatie						
Investerings						
Uitgaven	0	0	0	75.000	0	0
Ontvangsten	0	0	0	0	0	0
Saldo	0	0	0	-75.000	0	0
Financiering						

Actie: AC-11-5-04: Vervanging van voertuigen voor de bedeling van warme maaltijden

Om de bedeling van de warme maaltijden door het OCMW op een kwaliteitsvolle manier uit te voeren dient de wagen die de bedeling van de warme maaltijden uitvoert vervangen te worden.

Vanaf 01/01/2020

	2020	2021	2022	2023	2024	2025
Exploitatie						
Investerings						
Uitgaven	0	0	0	45.000	0	0
Ontvangsten	0	0	0	0	0	0
Saldo	0	0	0	-45.000	0	0
Financiering						

Actie: AC-11-5-05: Vervanging van bus voor leerlingenvervoer

Om kwaliteitsvol busvervoer te kunnen aanbieden dient de bestaande bus voor het leerlingenvervoer vervangen te worden.

Van 01/01/2020 tot 31/12/2020

	2020	2021	2022	2023	2024	2025
Exploitatie						
Investerings						
Uitgaven	207.515	0	0	0	0	0
Ontvangsten	0	0	0	0	0	0
Saldo	-207.515	0	0	0	0	0
Financiering						

Actieplan: AP-11-6: Verhogen van de bestuurskracht van het lokaal bestuur

Het lokaal bestuur wil de capaciteit om als bestuur de eigen organisatie zodanig uit te bouwen dat een beleid wordt gevoerd dat aan de verwachtingen van de burgers tegemoet komt verhogen.

Van 01/01/2020 tot 31/12/2025

Actie: AC-11-6-01: Onderzoeksopdracht naar de bestuurskracht van het lokaal bestuur

Het lokaal bestuur wil een objectief inzicht krijgen in haar bestuurskracht. Op welke punten is het bestuur voldoende uitgerust, waar loopt de gemeente vandaag tegenaan? Het lokaal bestuur wil bovendien een beeld krijgen van mogelijke partners en samenwerkingsmodellen om te komen tot een versterking van de bestuurskracht.

Van 01/01/2020 tot 31/12/2021

Beleidsdoelstelling: BD-12: Stimuleren van economische activiteit en ondernemerschap

Kwalitatieve omschrijving: Handel en ondernemen zijn een essentieel onderdeel van de dynamiek binnen de gemeente. We voeren een ondersteunend beleid waarbij we maximaal kansen bieden aan onze lokale handelaars en zelfstandigen. Ook land- en tuinbouw zijn in een landelijke gemeente als Linter heel belangrijk. De landbouwers beheren een groot deel van de open ruimte en zijn de belangrijkste voedselproducenten. We voeren daarom een beleid dat garant staat voor een duurzame, toekomstgerichte ontwikkeling van de land- en tuinbouwbedrijven.

	2020	2021	2022	2023	2024	2025
Exploitatie						
Uitgaven	51.030	-2.000	1.687	21.600	10.100	10.100
Ontvangsten	0	0	0	0	0	0
Saldo	-51.030	2.000	-1.687	-21.600	-10.100	-10.100
Investerings						
Uitgaven	0	14.297	14.075	23.000	2.000	0
Ontvangsten	0	0	0	0	0	0
Saldo	0	-14.297	-14.075	-23.000	-2.000	0
Financiering						

Actieplan: AP-12-1: Ruimte geven om te ondernemen

Ondernemerschap is pas mogelijk wanneer er (fysieke) ruimte beschikbaar is om activiteiten te ontplooiën of te behouden. Binnen ons ruimtelijk beleid trachten we daar waar mogelijk economische activiteiten kwalitatief te verweven met andere functies. Dit is echter niet steeds haalbaar of wenselijk. Een lokaal bedrijventerrein kan hier een oplossing bieden.

	2020	2021	2022	2023	2024	2025
Exploitatie						
Investerings						
Uitgaven	0	14.297	14.075	3.000	2.000	0
Ontvangsten	0	0	0	0	0	0
Saldo	0	-14.297	-14.075	-3.000	-2.000	0
Financiering						

Actie: AC-12-1-01: Ontwikkeling van een lokaal bedrijventerrein

Door de ontwikkeling van een lokaal bedrijventerrein geven we ruimte en ontwikkelingskansen aan lokale bedrijven die niet (meer) verweven kunnen worden op andere locaties in de gemeente.

Van 01/01/2020 tot 31/12/2025

	2020	2021	2022	2023	2024	2025
Exploitatie						
Investerings						
Uitgaven	0	14.297	14.075	3.000	2.000	0
Ontvangsten	0	0	0	0	0	0
Saldo	0	-14.297	-14.075	-3.000	-2.000	0
Financiering						

Actieplan: AP-12-2: Stimuleren van initiatieven ter promotie en bevordering van de lokale handel en de korte keten

We zijn trots op de lokaal geproduceerde producten. We ondersteunen en promoten daarom initiatieven in het kader van de korte keten, waarbij de afstand tussen producent en consument zo klein mogelijk wordt gehouden.

	2020	2021	2022	2023	2024	2025
Exploitatie						
Uitgaven	0	0	1.687	21.600	10.100	10.100
Ontvangsten	0	0	0	0	0	0
Saldo	0	0	-1.687	-21.600	-10.100	-10.100
Investerings						
Financiering						

Actie: AC-12-2-01: Activiteiten in het kader van landbouw, korte keten en promotie van lokale producten

We organiseren of participeren aan activiteiten ter promotie van de landbouw, lokale producten en het stimuleren van een duurzaam afzetstelsel met een directe verbinding tussen producent en consument.

Van 01/01/2020 tot 31/12/2025

	2020	2021	2022	2023	2024	2025
Exploitatie						
Uitgaven	0	0	0	6.300	6.300	6.300
Ontvangsten	0	0	0	0	0	0
Saldo	0	0	0	-6.300	-6.300	-6.300
Investerings						
Financiering						

Actie: AC-12-2-02: Ondersteunen en stimuleren van initiatieven ter promotie en bevordering van de lokale handel

We ondersteunen en stimuleren initiatieven en activiteiten ter promotie en bevordering van de lokale handel. Handel en ondernemen zijn immers een essentieel onderdeel van de dynamiek binnen de gemeente. De ondernemersraad is hierin een belangrijke partner. Dergelijke initiatieven laten de inwoners en de regio kennis maken met de lokale handelaars en stimuleren de economische activiteit.

Van 01/01/2020 tot 31/12/2025

	2020	2021	2022	2023	2024	2025
Exploitatie						
Uitgaven	0	0	1.687	13.800	2.300	2.300
Ontvangsten	0	0	0	0	0	0
Saldo	0	0	-1.687	-13.800	-2.300	-2.300
Investerings						
Financiering						

Actie: AC-12-2-03: Netwerkactiviteiten voor de lokale handelaars

We organiseren en ondersteunen netwerkactiviteiten voor lokale handelaars. Netwerking moet bijdragen tot inspiratie, kennis en meer mogelijkheden voor de lokale handel.

Van 01/01/2020 tot 31/12/2025

	2020	2021	2022	2023	2024	2025
Exploitatie						
Uitgaven	0	0	0	1.500	1.500	1.500
Ontvangsten	0	0	0	0	0	0
Saldo	0	0	0	-1.500	-1.500	-1.500
Investerings						
Financiering						

Actieplan: AP-12-3: Milderende van de economische gevolgen van de coronapandemie

De strenge maatregelen om de verspreiding van het coronavirus (COVID-19) te voorkomen hebben een zware impact op het economisch leven. De hogere overheden nemen verschillende steunmaatregelen om de impact te milderen. Aanvullend neemt het lokaal bestuur binnen haar mogelijkheden maatregelen om de rechtstreekse of onrechtstreekse economische gevolgen te milderen.

Van 01/01/2020 tot 31/12/2025

	2020	2021	2022	2023	2024	2025
Exploitatie						
Uitgaven	51.030	-2.000	0	0	0	0
Ontvangsten	0	0	0	0	0	0
Saldo	-51.030	2.000	0	0	0	0
Investerings						
Uitgaven	0	0	0	20.000	0	0
Ontvangsten	0	0	0	0	0	0
Saldo	0	0	0	-20.000	0	0
Financiering						

Actie: AC-12-3-01: Ondersteuning van de vrije tijdssector n.a.v. de economische en sociale gevolgen van de coronacrisis

Naar aanleiding van de coronacrisis (COVID-19) ondersteunen we de vrije tijdssector om aan de rechtstreekse of onrechtstreekse economische of sociale gevolgen van de COVID-19-pandemie het hoofd te bieden. Onder andere de middelen uit het Vlaams noodfonds voor de cultuur-, jeugd- en mediasector worden hiervoor aangewend.

Van 01/01/2020 tot 31/12/2025

	2020	2021	2022	2023	2024	2025
Exploitatie						
Uitgaven	51.030	-2.000	0	0	0	0
Ontvangsten	0	0	0	0	0	0
Saldo	-51.030	2.000	0	0	0	0
Investerings						
Uitgaven	0	0	0	20.000	0	0
Ontvangsten	0	0	0	0	0	0
Saldo	0	0	0	-20.000	0	0
Financiering						

Beleidsdoelstelling: BD-13: Ontdekken en ontwikkelen van talenten door kwalitatief onderwijs- en vormingsaanbod

Kwalitatieve omschrijving: Onderwijs en vorming zijn cruciaal in onze maatschappij. Daarom investeren we in kwalitatief onderwijs. Onderwijs dat de eigenheid van elk kind en elke jongere omarmt en versterkt. Ze moeten stuk voor stuk de mogelijkheid, ruimte en begeleiding krijgen om hun unieke talenten te ontdekken en ontwikkelen. Zodat ze vol zelfvertrouwen en goesting stappen vooruit kunnen zetten in het leven. Zo geven ze mee vorm en kleur aan de wereld van morgen.

	2020	2021	2022	2023	2024	2025
Exploitatie						
Uitgaven	0	624	9.687	12.300	12.300	12.300
Ontvangsten	0	46.330	0	0	0	0
Saldo	0	45.706	-9.687	-12.300	-12.300	-12.300
Investerings						
Uitgaven	0	0	27.516	7.788	0	0
Ontvangsten	0	0	0	0	0	0
Saldo	0	0	-27.516	-7.788	0	0
Financiering						

Actieplan: AP-13-1: Aanbieden van kwaliteitsvol gemeentelijk onderwijs

Het inzetten op het overdragen van kennis en vaardigheden is essentieel en ligt binnen de school voor de hand. We zorgen ervoor dat de school beschikt over de nodige werkmiddelen en uitrusting om deze functie kwaliteitsvol te kunnen invullen. Daarnaast willen we echter ook mee borg staan voor een zorgaanbod, het socialiseren en ondersteunen bij de persoonlijkheidsontwikkeling. Kwaliteitsvolle leerlingenbegeleiding bevordert de totale ontwikkeling van alle leerlingen, verhoogt hun welbevinden, voorkomt vroegtijdig schoolverlaten en creëert meer gelijke onderwijskansen. Op die manier draagt het bij tot het functioneren van de leerling in de schoolse én maatschappelijke context. We zetten met de school actief in op het begeleiden van de leerlingen, het ondersteunen van het zorgzaam handelen van het onderwijzend personeel en de coördinatie van alle leerlingenbegeleidingsinitiatieven.

	2020	2021	2022	2023	2024	2025
Exploitatie						
Uitgaven	0	0	9.687	11.000	11.000	11.000
Ontvangsten	0	46.330	0	0	0	0
Saldo	0	46.330	-9.687	-11.000	-11.000	-11.000
Investerings						
Uitgaven	0	0	27.516	7.788	0	0
Ontvangsten	0	0	0	0	0	0
Saldo	0	0	-27.516	-7.788	0	0
Financiering						

Actie: AC-13-1-01: Investeren in moderne onderwijstechnieken

We investeren in moderne technieken die een meerwaarde opleveren voor leerling en leerkracht. Het betreft o.a. digitale schoolborden en tablets. Een geleidelijke invoering van digitale schoolborden zorgt ervoor dat lessen interactief worden door het weergeven van bijvoorbeeld websites, filmpjes, muziek, interactieve teksten en presentaties. Ook het gebruik van tablets in de klas draagt bij tot het interactief leerproces.

Vanaf 01/01/2020

	2020	2021	2022	2023	2024	2025
Exploitatie						
Uitgaven	0	0	9.687	11.000	11.000	11.000
Ontvangsten	0	46.330	0	0	0	0
Saldo	0	46.330	-9.687	-11.000	-11.000	-11.000
Investerings						
Uitgaven	0	0	27.516	7.788	0	0
Ontvangsten	0	0	0	0	0	0
Saldo	0	0	-27.516	-7.788	0	0
Financiering						

Actieplan: AP-13-2: Creëren van maximale ontwikkelkansen

We investeren in initiatieven die het welbevinden van alle schoolbetrokkenen verhogen en maximale ontwikkelingskansen creëren voor alle leerlingen.

Van 01/01/2020 tot 31/12/2025

	2020	2021	2022	2023	2024	2025
Exploitatie						
Uitgaven	0	624	0	1.300	1.300	1.300
Ontvangsten	0	0	0	0	0	0
Saldo	0	-624	0	-1.300	-1.300	-1.300
Investerings						
Financiering						

Actie: AC-13-2-01: Aanbieden van huiswerkbegeleiding

We organiseren huiswerkbegeleiding in de scholen van de verschillende onderwijsnetten. Vrijwilligers zullen de leerlingen, die op aangeven van de scholen speciale begeleiding vergen, begeleiden bij het huiswerk.

Van 01/01/2020 tot 31/12/2025

	2020	2021	2022	2023	2024	2025
Exploitatie						
Uitgaven	0	624	0	1.300	1.300	1.300
Ontvangsten	0	0	0	0	0	0
Saldo	0	-624	0	-1.300	-1.300	-1.300
Investerings						
Financiering						

Actieplannen zonder beleidsdoelstelling:

Actieplan: GBB: Verrichtingen zonder beleidsdoelstelling

Van 01/01/2019 tot 31/12/2025

	2020	2021	2022	2023	2024	2025
Exploitatie						
Uitgaven	0	0	0	0	0	0
Ontvangsten	51	55	251	0	0	0
Saldo	51	55	251	0	0	0
Investerings						
Financiering						

Actie: GBB: Verrichtingen zonder beleidsdoelstelling

Van 01/01/2019 tot 31/12/2025

	2020	2021	2022	2023	2024	2025
Exploitatie						
Uitgaven	0	0	0	0	0	0
Ontvangsten	51	55	251	0	0	0
Saldo	51	55	251	0	0	0
Investerings						
Financiering						

Actieplan: GBB-GEM: Gelijkblijvend beleid gemeente

Van 01/01/2020 tot 31/12/2025

	2020	2021	2022	2023	2024	2025
Exploitatie						
Uitgaven	5.884.514	6.317.024	6.611.870	7.726.906	8.133.856	8.385.414
Ontvangsten	9.199.087	9.644.074	10.021.660	11.392.498	11.282.539	11.642.476
Saldo	3.314.574	3.327.049	3.409.790	3.665.592	3.148.683	3.257.063
Investerings						
Uitgaven	218.275	22.339	64.199	814.189	73.879	79.167
Ontvangsten	139.400	134.325	127.850	1.546.791	127.850	127.850
Saldo	-78.875	111.986	63.651	732.601	53.971	48.683
Financiering						
Uitgaven	636.073	494.752	472.950	570.091	365.514	475.565
Ontvangsten	234.467	0	0	0	3.000.000	2.000.000
Saldo	-401.606	-494.752	-472.950	-570.091	2.634.486	1.524.435

Actie: GBB-CBS: Gelijkblijvend beleid gemeente

Van 01/01/2020 tot 31/12/2025

	2020	2021	2022	2023	2024	2025
Exploitatie						
Uitgaven	5.884.514	6.317.024	6.611.870	7.726.906	8.133.856	8.385.414
Ontvangsten	9.199.087	9.644.074	10.021.660	11.392.498	11.282.539	11.642.476
Saldo	3.314.574	3.327.049	3.409.790	3.665.592	3.148.683	3.257.063
Investerings						
Uitgaven	218.275	22.339	64.199	814.189	73.879	79.167
Ontvangsten	139.400	134.325	127.850	1.546.791	127.850	127.850
Saldo	-78.875	111.986	63.651	732.601	53.971	48.683
Financiering						
Uitgaven	636.073	494.752	472.950	570.091	365.514	475.565
Ontvangsten	234.467	0	0	0	3.000.000	2.000.000
Saldo	-401.606	-494.752	-472.950	-570.091	2.634.486	1.524.435

Actieplan: GBB-OCMW: Gelijkblijvend beleid OCMW

Van 01/01/2020 tot 31/12/2025

	2020	2021	2022	2023	2024	2025
Exploitatie						
Uitgaven	1.375.310	1.412.864	1.699.149	1.839.441	1.311.783	1.327.214
Ontvangsten	884.556	907.765	1.089.196	984.874	894.549	904.877
Saldo	-490.754	-505.099	-609.954	-854.567	-417.234	-422.337
Investerings						
Uitgaven	6.313	12.336	10.928	15.370	6.500	4.500
Ontvangsten	0	0	0	0	0	0
Saldo	-6.313	-12.336	-10.928	-15.370	-6.500	-4.500
Financiering						
Uitgaven	0	0	0	0	0	0
Ontvangsten	0	0	0	-100.000	0	0
Saldo	0	0	0	-100.000	0	0

Actie: OCMW_VB: Gelijkblijvend beleid OCMW

Van 01/01/2020 tot 31/12/2025

	2020	2021	2022	2023	2024	2025
Exploitatie						
Uitgaven	1.375.310	1.412.864	1.699.149	1.839.441	1.311.783	1.327.214
Ontvangsten	884.556	907.765	1.089.196	984.874	894.549	904.877
Saldo	-490.754	-505.099	-609.954	-854.567	-417.234	-422.337
Investerings						
Uitgaven	6.313	12.336	10.928	15.370	6.500	4.500
Ontvangsten	0	0	0	0	0	0
Saldo	-6.313	-12.336	-10.928	-15.370	-6.500	-4.500
Financiering						
Uitgaven	0	0	0	0	0	0
Ontvangsten	0	0	0	-100.000	0	0
Saldo	0	0	0	-100.000	0	0

Actieplan: GBR-VBJ: Gecumuleerde budgettaire resultaat vorig boekjaar

Van 01/01/2019 tot 31/12/2025

Actie: GBR-VBJ: Gecumuleerde budgettaire resultaat vorig boekjaar

Van 01/01/2019 tot 31/12/2025

Actieplan: ONBESCHIKB: Actieplan onbeschikbare

Van 01/01/2019 tot 31/12/2025

Actie: ONBESCHIKB: Onbeschikbare gelden - toekomstfonds PBE + HWB LOI

Van 01/01/2022 tot 31/12/2025



BELEIDSDOMEINEN: Overzicht van de beleidsvelden per beleidsdomein

2020-2025

Journalvolgnummers: Budg. 43999

Gemeente (0207.368.380)

Helen-Bosstraat 43, 3350 Linter

Algemeen directeur: Rina Janssens

OCMW (0213.327.744)

Helen-Bosstraat 43, 3350 Linter

Financieel directeur: Hans Bergé

Beleidsdomein: 00 Algemene financiering

- BV0010 Algemene overdrachten tussen de verschillende bestuurlijke niveaus
- BV0020 Fiscale aangelegenheden
- BV0030 Financiële aangelegenheden
- BV0040 Transacties in verband met de openbare schuld
- BV0050 Patrimonium zonder maatschappelijk doel
- BV0090 Overige algemene financiering

Beleidsdomein: 01 Algemeen beleid

- BV0100 Politieke organen
- BV0101 Officieel ceremonieel
- BV0110 Secretariaat
- BV0111 Fiscale en financiële diensten
- BV0112 Personeelsdienst en vorming
- BV0113 Archief
- BV0130 Administratieve dienstverlening
- BV0150 Internationale relaties
- BV0151 Deelneming aan internationale organisaties en conferenties
- BV0160 Hulp aan het buitenland
- BV0170 Binnengemeentelijke decentralisatie
- BV0171 Gemeentelijk/stedelijk wijkoverleg
- BV0190 Overig algemeen bestuur
- BV0450 Rechtspleging
- BV0500 Handel en middenstand
- BV0510 Nijverheid
- BV0530 Land-, tuin- & bosbouw
- BV0540 Visvangst
- BV0550 Werkgelegenheid
- BV0590 Overige economische zaken
- BV0790 Erediensten
- BV0791 Niet-confessionele levensbeschouwelijke gemeenschappen

Beleidsdomein: 02 Openbare domeinen, Milieu & Ruimtelijke ordening

- BV0114 Organisatiebeheersing
- BV0115 Welzijn op het werk
- BV0119 Overige algemene diensten
- BV0200 Wegen
- BV0210 Openbaar vervoer
- BV0220 Parkeren
- BV0290 Overige mobiliteit en verkeer
- BV0300 Ophalen en verwerken van huishoudelijk afval
- BV0309 Overig afval- en materialenbeheer
- BV0310 Beheer van regen- en afvalwater
- BV0319 Overig waterbeheer
- BV0320 Sanering van bodemverontreiniging
- BV0329 Overige vermindering van milieuverontreiniging
- BV0340 Aankoop, inrichting en beheer van natuur, groen en bos

BV0341 Erosiebestrijding
BV0349 Overige bescherming van biodiversiteit, landschappen en bodem
BV0350 Klimaat en energie
BV0380 Participatie en sensibilisatie
BV0381 Geïntegreerde milieuprojecten
BV0390 Overige milieubescherming
BV0600 Ruimtelijke planning
BV0610 Gebiedsontwikkeling
BV0620 Grondbeleid voor wonen
BV0621 Bestrijding van krotwoningen
BV0622 Woonwagenterreinen
BV0629 Overig woonbeleid
BV0630 Watervoorziening
BV0640 Elektriciteitsvoorziening
BV0650 Gasvoorziening
BV0660 Communicatievoorzieningen
BV0670 Straatverlichting
BV0680 Groene ruimte
BV0690 Overige nutsvoorzieningen
BV0990 Begraafplaatsen
BV0991 Crematoria
BV0992 Lijkbezorging

Beleidsdomein: 03 Vrije tijd & Onderwijs

BV0520 Toerisme - Onthaal en promotie
BV0521 Toerisme - Sectorondersteuning
BV0522 Toerisme - Infrastructuur
BV0529 Overige activiteiten inzake toerisme
BV0700 Musea
BV0701 Cultuurcentrum
BV0702 Schouwburg, concertgebouw, opera
BV0703 Openbare bibliotheken
BV0704 Gespecialiseerde bibliotheken
BV0705 Gemeenschapscentrum
BV0709 Overige culturele instellingen
BV0710 Feesten en plechtigheden
BV0711 Openluchtrecreatie
BV0712 Festivals
BV0719 Overige evenementen
BV0720 Monumentenzorg
BV0721 Archeologie
BV0729 Overig beleid inzake het erfgoed
BV0739 Overig kunst- en cultuurbeleid
BV0740 Sportsector- en verenigingsondersteuning
BV0741 Sportpromotie en -evenementen
BV0742 Sportinfrastructuur
BV0749 Overig sportbeleid
BV0750 Jeugdsector- en verenigingsondersteuning
BV0751 Gemeentelijke dienstverlening gericht op kinderen & jongeren
BV0752 Infrastructuur en faciliteiten ten behoeve van kinderen en jongeren
BV0759 Overige activiteiten met betrekking tot jeugd
BV0800 Gewoon basisonderwijs
BV0801 Buitengewoon basisonderwijs
BV0810 Gewoon secundair onderwijs
BV0814 Leren en werken
BV0815 Buitengewoon secundair onderwijs
BV0820 Deeltijds kunstonderwijs
BV0830 Centra voor volwassenenonderwijs
BV0835 Hoger onderwijs
BV0860 Centra voor leerlingenbegeleiding

- BV0862 Huisvesting voor schoolgaanden
- BV0869 Overige ondersteunende diensten voor het onderwijs
- BV0870 Sociale voordelen
- BV0879 Andere voordelen
- BV0889 Ondersteunende diensten voor het algemeen onderwijsbeleid

Beleidsdomein: 04 Veiligheid

- BV0400 Politiediensten
- BV0410 Brandweer
- BV0420 Dienst 100
- BV0430 Civiele bescherming
- BV0440 Overige hulpdiensten
- BV0460 Kinderbescherming
- BV0470 Dierenbescherming
- BV0480 Bestuurlijke preventie (incl. GAS)
- BV0490 Overige elementen van openbare orde en veiligheid

Beleidsdomein: 05 Welzijn en gezin

- BV0910 Woningen voor personen met een handicap
- BV0911 Diensten en voorzieningen voor personen met een handicap
- BV0919 Overige activiteiten inzake ziekte en invaliditeit
- BV0920 Werkloosheid
- BV0940 Jeugdvoorzieningen
- BV0941 Gezinsvervangende tehuizen
- BV0942 Onderhoudsgelden
- BV0943 Gezinshulp
- BV0944 Preventieve gezinsondersteuning
- BV0945 Kinderopvang
- BV0946 Thuisbezorgde maaltijden
- BV0947 Klusjesdienst
- BV0948 Poetsdienst
- BV0949 Overige gezinshulp
- BV0950 Ouderenwoningen
- BV0951 Dienstencentra
- BV0952 Assistentiewoningen
- BV0953 Woon- en zorgcentra
- BV0954 Dagzorgcentra
- BV0959 Overige verrichtingen betreffende ouderen
- BV0980 Sociale geneeskunde
- BV0982 Ziekenhuizen
- BV0983 Andere verpleeg- en verzorgingsinrichtingen
- BV0984 Ontsmetting en openbare reiniging
- BV0985 Gezondheids promotie en ziektepreventie
- BV0986 Eerstelijnsgezondheidszorg
- BV0989 Overige dienstverlening inzake volksgezondheid

Beleidsdomein: 06 Zorg

- BV0900 Sociale bijstand
- BV0901 Voorschotten
- BV0902 Integratie van personen met vreemde herkomst
- BV0903 Lokale opvanginitiatieven voor asielzoekers
- BV0904 Activering van tewerkstelling
- BV0905 Dienst voor juridische informatie en advies
- BV0909 Overige verrichtingen inzake sociaal beleid
- BV0930 Sociale huisvesting



Fiscaliteit

Gemeente- en OCMW-bestuur Linter (NIS 24133)
Helen-Bosstraat 43 - 3350 LINTER

Algemeen directeur : Rina Janssens

Financieel directeur : Hans Bergé



A. Aanslagvoet van de aanvullende belasting op personenbelasting en de aanslagvoet van de opcentiemen op de onroerende voorheffing

	2020	2021	2022	2023	2024	2025
Aanslagvoet aanvullende belasting op de personenbelasting	8,00%	8,00%	8,00%	8,00%	8,00%	8,00%
Aanslagvoet opcentiemen onroerende voorheffing	920	920	920	920	920	920

De onroerende voorheffing is een gewestbelasting, gevestigd op het kadastraal inkomen van onroerende goederen: gronden, woningen, gebouwen en sommige bedrijfsuitrusting.

Gemeenten en provincies vestigen **opcentiemen** op de gewestelijke basisbelasting. Dit gebeurt door een beslissing van hun Raad die uiterlijk op 31 januari van het aanslagjaar moet genomen zijn. De opcentiemen worden samen met de basisbelasting ingevorderd door de Vlaamse Belastingdienst en later doorgestort naar de provincies en de gemeenten.

B. Verwijzing naar de publicatie van de belastingreglementen

<https://www.linter.be/belasting-en-retributiereglementen>

C. Overzicht van de belastingen waarvan de aanslagvoet zal gewijzigd worden tijdens de looptijd van het meerjarenplan

Tijdens de looptijd van het meerjarenplan 2020-2025 zal geen aanslagvoet gewijzigd worden.



Fiscaliteit

Gemeentebestuur Linter (NIS 24133)
Helen-Bosstraat(ORS) 43 - 3350 LINTER

Algemeen directeur : Rina Janssens
Financieel directeur : Hans Bergé

D. (A) Overzicht van de jaarlijkse opbrengst van elke door het bestuur geheven belastingsoort

A.R.	Omschrijving	2020	2021	2022	2023	2024	2025
7300000	Opcentiemen op de onroerende voorheffing	€ 2.074.429,00	€ 2.089.095,42	€ 2.109.994,26	€ 2.322.875,27	€ 2.392.562,00	€ 2.464.338,00
7301000	Aanvullende belasting op de personenbelasting	€ 2.735.462,09	€ 2.682.708,10	€ 2.750.258,56	€ 3.696.797,73	€ 3.356.617,58	€ 3.530.156,97
7302000	Motorrijtuigen	€ 120.942,26	€ 123.834,15	€ 125.786,43	€ 136.488,75	€ 136.488,75	€ 136.488,75
7309000	Andere aanvullende belastingen	€ 2.095,00	€ 1.400,00	€ 1.000,00	€ 1.000,00	€ 1.000,00	€ 1.000,00
7315000	Afgifte identiteitsbewijzen/paspoorten/trouwboekjes/uittreksels	€ 14.233,10	€ 23.920,61	€ 50.000,00	€ 50.000,00	€ 50.000,00	€ 50.000,00
7316000	Aanvragen omgevingsvergunning	€ 1.299,28	€ 1.695,72	€ 1.100,00	€ 11.000,00	€ 11.000,00	€ 11.000,00
7318000	Andere belastingen op de afgifte van administratieve stukken	€ 77.052,56	€ 53.831,13	€ 75.000,00	€ 75.000,00	€ 75.000,00	€ 75.000,00
7331100	Begraving / bijzetting / verstrooiing	€ 2.250,00	€ 1.050,00	€ 1.500,00	€ 1.500,00	€ 1.500,00	€ 1.500,00
7331400	Ontgraving			€ 500,00	€ 500,00	€ 500,00	€ 500,00
7332300	Afgifte pmd-zakken, gft-zakken, enz.	€ 7.272,50	€ 3.802,50	€ 17.000,00	€ 17.000,00	€ 17.000,00	€ 17.000,00
7332800	Sluitkosten			€ 750,00	€ 750,00	€ 750,00	€ 750,00
7341500	Diensten verhuur voertuigen met bestuurder			€ 2.500,00	€ 2.500,00	€ 2.500,00	€ 2.500,00
7342400	Verspreiding kosteloos reclamedrukwerk	€ 44.282,36	€ 36.086,68	€ 40.000,00	€ 40.000,00	€ 40.000,00	€ 40.000,00
7361000	Andere inname openbaar domein			€ 500,00	€ 500,00	€ 500,00	€ 500,00
7369900	Andere belastingen op het gebruik van het openbaar domein	€ 22.569,23	€ 22.569,23	€ 19.430,24	€ 13.312,12	€ 13.312,12	€ 13.312,12
7373000	Ontbreken van parkeerplaatsen			€ 2.500,00	€ 2.500,00	€ 2.500,00	€ 2.500,00
7374000	Leegstaande woningen en gebouwen	€ 17.406,25	€ 24.812,50	€ 25.000,00	€ 25.000,00	€ 25.000,00	€ 25.000,00
7375000	Krotten / verwaarloosde, ongeschikte of onbewoonbare woningen en gebouwen		€ 3.656,00				
7376000	Leegstand / verkrotting bedrijfsruimten	€ 6.290,00	€ 3.700,00	€ 2.000,00	€ 2.000,00	€ 2.000,00	€ 2.000,00

D. (B) Overzicht van de jaarlijkse opbrengst van elke door het bestuur geheven retributiesoort

A.R.	Omschrijving	2020	2021	2022	2023	2024	2025
7000000	Positieve fracties afval		1.185,22	10.000,00	10.000,00	10.000,00	10.000,00
7000001	Naamplaatjes en foto's urneveld en columbaria	9.550,00	10.200,00	7.000,00	7.000,00	7.000,00	7.000,00
7000002	Opbrengsten warme maaltijden	105.809,16	106.428,50	98.940,00	98.940,00	98.940,00	98.940,00
7000003	Retributie urnekelders			5.000,00	5.000,00	5.000,00	5.000,00
7009999	Opbrengsten uit andere verkopen	194,20	2.024,00	4.650,00	4.650,00	4.650,00	4.650,00
7010000	Inschrijvingsgelden en toegangsgelden	3.662,00	13.614,89	17.305,00	20.400,00	20.400,00	20.400,00
7020000	Publiciteit gemeentelijk infoblad	305,00	520,00	500,00	500,00	500,00	500,00
7020001	Uitleengelden bibliotheek	343,60	855,50	1.500,00	1.500,00	1.500,00	1.500,00
7020002	Opbrengsten poetsdienst	93.586,89	97.076,73	102.000,00	84.660,00		
7029999	Opbrengsten uit andere prestaties	92,00	55,00	4.100,00	4.100,00	4.100,00	4.100,00
7040000	DIFTAR	311.428,90	482.016,15	352.000,00	395.023,00	401.583,00	408.275,00
7050000	Opbrengsten uit verhuur gebouwen en terreinen	13.460,16	16.250,84	23.700,00	23.700,00	23.700,00	23.700,00
7051000	Opbrengsten uit verpachtingen	14.450,97	14.509,37	16.000,00	16.000,00	16.000,00	16.000,00
7060000	Opbrengsten uit concessies	17.875,00	13.500,00	17.500,00	15.000,00	15.000,00	15.000,00
7060001	Opbrengsten uit jachtrechten	421,23	1.036,23	500,00	500,00	500,00	500,00



Personeel: Aantal werknemers (koppen)

Periode: 2023

Gemeentebestuur Linter (0207.368.380)
Helen-Bosstraat(ORS) 43 - 3350 Linter
Algemeen directeur: Rina Janssens

OCMW Linter (0213.327.744)
Helen-Bosstraat 43 - 3350 Linter
Financieel directeur: Hans Bergé

	2023
Vastbenoemd	12,00
Niveau A	3,00
Niveau B	5,00
Niveau C	3,00
Niveau D	1,00
Contractueel	60,00
Niveau B	9,00
Niveau C	6,00
Niveau D	11,00
Niveau E	34,00
TOTAAL	72,00
Niveau A	3,00
Niveau B	14,00
Niveau C	9,00
Niveau D	12,00
Niveau E	34,00



Personeel: Aantal voltijds equivalenten (VTE)

Periode: 2023

Gemeentebestuur Linter (0207.368.380)
Helen-Bosstraat(ORS) 43 - 3350 Linter
Algemeen directeur: Rina Janssens

OCMW Linter (0213.327.744)
Helen-Bosstraat 43 - 3350 Linter
Financieel directeur: Hans Bergé

	2023
Vastbenoemd	11,30
Niveau A	3,00
Niveau B	4,30
Niveau C	3,00
Niveau D	1,00
Contractueel	47,30
Niveau B	9,70
Niveau C	3,70
Niveau D	10,20
Niveau E	23,70
TOTAAL	58,60
Niveau A	3,00
Niveau B	14,00
Niveau C	6,70
Niveau D	11,20
Niveau E	23,70

Overzicht van de verbonden entiteiten

Financiële vaste activa (deelnemingen)

- De Watergroep
- Intergas
- Creadiv
- Interleuven
- De Lijn
- Intergemeentelijk crematorium Hofheide
- RIOBRA
- PBE
- Sociale Huisvesting regio Landen - KANVAZ
- EthiasCo (gemeente & OCMW)
- Ecowerf
- Fluvius
- TMVS
- IGO
- Poolstok
- CIPAL DV

Andere entiteiten waarvoor het bestuur de wettelijke, statutaire of feitelijke verplichting heeft om rechtstreeks of onrechtstreeks tussen te komen in verliezen of tekorten

- Kerkfabriek Sint-Pancratius (Melkwezer)
- Kerkfabriek Sint-Mauritius (Neerhespen)
- Kerkfabriek Sint-Foillanus (Neerlinter)
- Kerkfabriek Sint-Pieter (Orsmaal)
- Kerkfabriek O.L.V.-Heilig Hart (Drieslinter)
- Kerkfabriek Sint-Kwinten (Wommersom)
- Hulpverleningszone Oost
- Politiezone Getevallei
- Beter Wonen aan de Gete
- Sacha



Lijst van te verstrekken werkings -en investeringssubsidies per beleidsveld

Planningsrapport: Meerjarenplanaanpassing 12 2020 - 2025(BP2020_2025-8)

Periode: 2023 - 2025

Laatste inschrijvingsnummer: 43999

Gemeentebestuur Linter (0207.368.380)

Helen-Bosstraat(ORS) 43 - 3350 Linter

Algemeen directeur: Rina Janssens

OCMW Linter (0213.327.744)

Helen-Bosstraat 43 - 3350 Linter

Financieel directeur: Hans Bergé

Beleidsveld en registraties	Werkingssubsidie	Investeringssubsidie	Totaal
Beleidsveld 0050	2.500,00	0,00	2.500,00
BP2020_2025-8/2023/AC-04-3-06/0050-00/6497001/GEMEENTE/CBS/800/IP-GEEN/U: Werkingssubsidie RLZH	2.500,00	0,00	2.500,00
Beleidsveld 0300	12.000,00	0,00	12.000,00
BP2020_2025-8/2023/GBB-CBS/0300-00/6498000/GEMEENTE/CBS/500/IP-GEEN/U: Specifieke werkingssubsidies aan gezinnen	4.000,00	0,00	4.000,00
BP2020_2025-8/2024/GBB-CBS/0300-00/6498000/GEMEENTE/CBS/500/IP-GEEN/U: Specifieke werkingssubsidies aan gezinnen	4.000,00	0,00	4.000,00
BP2020_2025-8/2025/GBB-CBS/0300-00/6498000/GEMEENTE/CBS/500/IP-GEEN/U: Specifieke werkingssubsidies aan gezinnen	4.000,00	0,00	4.000,00
Beleidsveld 0309	1.500,00	0,00	1.500,00
BP2020_2025-8/2023/AC-04-5-03/0309-00/6498000/GEMEENTE/CBS/500/IP-GEEN/U: Specifieke werkingssubsidies aan gezinnen	500,00	0,00	500,00
BP2020_2025-8/2024/AC-04-5-03/0309-00/6498000/GEMEENTE/CBS/500/IP-GEEN/U: Specifieke werkingssubsidies aan gezinnen	500,00	0,00	500,00
BP2020_2025-8/2025/AC-04-5-03/0309-00/6498000/GEMEENTE/CBS/500/IP-GEEN/U: Specifieke werkingssubsidies aan gezinnen	500,00	0,00	500,00
Beleidsveld 0310	1.000,00	0,00	1.000,00
BP2020_2025-8/2023/GBB-CBS/0310-00/6498000/GEMEENTE/CBS/500/IP-GEEN/U: Specifieke werkingssubsidies aan gezinnen	1.000,00	0,00	1.000,00
Beleidsveld 0340	0,00	35.500,00	35.500,00
BP2020_2025-8/2023/AC-04-3-03/0340-00/6640003/GEMEENTE/CBS/400/IP-GEEN/U: Toegestane investeringssubsidies - Provincie Vlaams-Brabant	0,00	35.500,00	35.500,00
BP2020_2025-8/2024/AC-04-3-03/0340-00/6640003/GEMEENTE/CBS/400/IP-GEEN/U: Toegestane investeringssubsidies - Provincie Vlaams-Brabant	0,00	0,00	0,00
BP2020_2025-8/2025/AC-04-3-03/0340-00/6640003/GEMEENTE/CBS/400/IP-GEEN/U: Toegestane investeringssubsidies - Provincie Vlaams-Brabant	0,00	0,00	0,00
Beleidsveld 0349	0,00	0,00	0,00
BP2020_2025-8/2023/AC-04-3-04/0349-00/6499001/GEMEENTE/CBS/600/IP-GEEN/U: Werkingssubsidie project 'dorpsbronbeek'	0,00	0,00	0,00
BP2020_2025-8/2024/AC-04-3-04/0349-00/6499001/GEMEENTE/CBS/600/IP-	0,00	0,00	0,00

Beleidsveld en registraties	Werkingssubsidie	Investeringssubsidie	Totaal
GEEN/U: Werkingssubsidie project 'dorpsbronbeek'			
BP2020_2025-8/2025/AC-04-3-04/0349-00/6499001/GEMEENTE/CBS/600/IP-GEEN/U: Werkingssubsidie project 'dorpsbronbeek'	0,00	0,00	0,00
Beleidsveld 0350	9.938,03	0,00	9.938,03
BP2020_2025-8/2023/GBB-CBS/0350-00/6499999/GEMEENTE/CBS/500/IP-GEEN/U: Overige specifieke werkingssubsidies	3.247,30	0,00	3.247,30
BP2020_2025-8/2024/GBB-CBS/0350-00/6499999/GEMEENTE/CBS/500/IP-GEEN/U: Overige specifieke werkingssubsidies	3.312,24	0,00	3.312,24
BP2020_2025-8/2025/GBB-CBS/0350-00/6499999/GEMEENTE/CBS/500/IP-GEEN/U: Overige specifieke werkingssubsidies	3.378,49	0,00	3.378,49
Beleidsveld 0400	2.493.172,77	0,00	2.493.172,77
BP2020_2025-8/2023/AC-01-5-01/0400-00/6490001/GEMEENTE/CBS/460/IP-GEEN/U: Werkingstoelage politiezone	814.655,77	0,00	814.655,77
BP2020_2025-8/2024/AC-01-5-01/0400-00/6490001/GEMEENTE/CBS/460/IP-GEEN/U: Werkingstoelage politiezone	830.949,00	0,00	830.949,00
BP2020_2025-8/2025/AC-01-5-01/0400-00/6490001/GEMEENTE/CBS/460/IP-GEEN/U: Werkingstoelage politiezone	847.568,00	0,00	847.568,00
Beleidsveld 0410	987.240,57	153.930,54	1.141.171,11
BP2020_2025-8/2023/GBB-CBS/0410-00/6490002/GEMEENTE/CBS/470/IP-GEEN/U: Werkingstoelage hulpverleningszone Oost Vlaams-Brabant	308.924,77	0,00	308.924,77
BP2020_2025-8/2023/GBB-CBS/0410-00/6640000/GEMEENTE/CBS/470/IP-GEEN/U: Toegestane investeringssubsidies - Hulpverleningszone	0,00	76.285,54	76.285,54
BP2020_2025-8/2024/GBB-CBS/0410-00/6490002/GEMEENTE/CBS/470/IP-GEEN/U: Werkingstoelage hulpverleningszone Oost Vlaams-Brabant	333.324,72	0,00	333.324,72
BP2020_2025-8/2024/GBB-CBS/0410-00/6640000/GEMEENTE/CBS/470/IP-GEEN/U: Toegestane investeringssubsidies - Hulpverleningszone	0,00	38.249,00	38.249,00
BP2020_2025-8/2025/GBB-CBS/0410-00/6490002/GEMEENTE/CBS/470/IP-GEEN/U: Werkingstoelage hulpverleningszone Oost Vlaams-Brabant	344.991,08	0,00	344.991,08
BP2020_2025-8/2025/GBB-CBS/0410-00/6640000/GEMEENTE/CBS/470/IP-GEEN/U: Toegestane investeringssubsidies - Hulpverleningszone	0,00	39.396,00	39.396,00
Beleidsveld 0440	1.500,00	0,00	1.500,00
BP2020_2025-8/2023/GBB-CBS/0440-00/6491009/GEMEENTE/CBS/800/IP-GEEN/U: Werkingssubsidie Rode Kruis en Oranje Kruis	500,00	0,00	500,00
BP2020_2025-8/2024/GBB-CBS/0440-00/6491009/GEMEENTE/CBS/800/IP-GEEN/U: Werkingssubsidie Rode Kruis en Oranje Kruis	500,00	0,00	500,00
BP2020_2025-8/2025/GBB-CBS/0440-00/6491009/GEMEENTE/CBS/800/IP-GEEN/U: Werkingssubsidie Rode Kruis en Oranje Kruis	500,00	0,00	500,00
Beleidsveld 0470	7.800,00	0,00	7.800,00
BP2020_2025-8/2023/GBB-CBS/0470-00/6491002/GEMEENTE/CBS/800/IP-GEEN/U: Werkingssubsidies dierenasiel	2.600,00	0,00	2.600,00
BP2020_2025-8/2024/GBB-CBS/0470-00/6491002/GEMEENTE/CBS/800/IP-GEEN/U: Werkingssubsidies dierenasiel	2.600,00	0,00	2.600,00
BP2020_2025-8/2025/GBB-CBS/0470-00/6491002/GEMEENTE/CBS/800/IP-GEEN/U: Werkingssubsidies dierenasiel	2.600,00	0,00	2.600,00

Beleidsveld en registraties	Werkingssubsidie	Investeringssubsidie	Totaal
Beleidsveld 0490	48.000,00	0,00	48.000,00
BP2020_2025-8/2023/AC-01-5-02/0490-01/6496003/GEMEENTE/CBS/440/IP-GEEN/U: Werkingssubsidie intergemeentelijke noodplanningscoördinator	15.500,00	0,00	15.500,00
BP2020_2025-8/2024/AC-01-5-02/0490-01/6496003/GEMEENTE/CBS/440/IP-GEEN/U: Werkingssubsidie intergemeentelijke noodplanningscoördinator	16.000,00	0,00	16.000,00
BP2020_2025-8/2025/AC-01-5-02/0490-01/6496003/GEMEENTE/CBS/440/IP-GEEN/U: Werkingssubsidie intergemeentelijke noodplanningscoördinator	16.500,00	0,00	16.500,00
Beleidsveld 0500	1.656,34	0,00	1.656,34
BP2020_2025-8/2023/GBB-CBS/0500-00/6499999/GEMEENTE/CBS/500/IP-GEEN/U: Overige specifieke werkingsubsidies	541,22	0,00	541,22
BP2020_2025-8/2024/GBB-CBS/0500-00/6499999/GEMEENTE/CBS/500/IP-GEEN/U: Overige specifieke werkingsubsidies	552,04	0,00	552,04
BP2020_2025-8/2025/GBB-CBS/0500-00/6499999/GEMEENTE/CBS/500/IP-GEEN/U: Overige specifieke werkingsubsidies	563,08	0,00	563,08
Beleidsveld 0520	34.656,34	0,00	34.656,34
BP2020_2025-8/2023/GBB-CBS/0520-00/6492000/GEMEENTE/CBS/440/IP-GEEN/U: Algemene werkingsubsidies aan intergemeentelijke samenwerkingsverbanden	11.000,00	0,00	11.000,00
BP2020_2025-8/2023/GBB-CBS/0520-00/6499999/GEMEENTE/CBS/500/IP-GEEN/U: Overige specifieke werkingsubsidies	541,22	0,00	541,22
BP2020_2025-8/2024/GBB-CBS/0520-00/6492000/GEMEENTE/CBS/440/IP-GEEN/U: Algemene werkingsubsidies aan intergemeentelijke samenwerkingsverbanden	11.000,00	0,00	11.000,00
BP2020_2025-8/2024/GBB-CBS/0520-00/6499999/GEMEENTE/CBS/500/IP-GEEN/U: Overige specifieke werkingsubsidies	552,04	0,00	552,04
BP2020_2025-8/2025/GBB-CBS/0520-00/6492000/GEMEENTE/CBS/440/IP-GEEN/U: Algemene werkingsubsidies aan intergemeentelijke samenwerkingsverbanden	11.000,00	0,00	11.000,00
BP2020_2025-8/2025/GBB-CBS/0520-00/6499999/GEMEENTE/CBS/500/IP-GEEN/U: Overige specifieke werkingsubsidies	563,08	0,00	563,08
Beleidsveld 0600	85.200,00	0,00	85.200,00
BP2020_2025-8/2023/GBB-CBS/0600-00/6490004/GEMEENTE/CBS/410/IP-GEEN/U: Werkingstoelage IGECORO	3.500,00	0,00	3.500,00
BP2020_2025-8/2023/GBB-CBS/0600-00/6496005/GEMEENTE/CBS/410/IP-GEEN/U: Werkingssubsidie kwaliteitskamer RO	3.200,00	0,00	3.200,00
BP2020_2025-8/2023/GBB-CBS/0600-00/6496006/GEMEENTE/CBS/600/IP-GEEN/U: Werkingssubsidie ASKI (Aanwijzend Schatter Kadastraal Inkomen)	21.700,00	0,00	21.700,00
BP2020_2025-8/2024/GBB-CBS/0600-00/6490004/GEMEENTE/CBS/410/IP-GEEN/U: Werkingstoelage IGECORO	3.500,00	0,00	3.500,00
BP2020_2025-8/2024/GBB-CBS/0600-00/6496005/GEMEENTE/CBS/410/IP-GEEN/U: Werkingssubsidie kwaliteitskamer RO	3.200,00	0,00	3.200,00
BP2020_2025-8/2024/GBB-CBS/0600-00/6496006/GEMEENTE/CBS/600/IP-GEEN/U: Werkingssubsidie ASKI (Aanwijzend Schatter Kadastraal Inkomen)	21.700,00	0,00	21.700,00
BP2020_2025-8/2025/GBB-CBS/0600-00/6490004/GEMEENTE/CBS/410/IP-GEEN/U: Werkingstoelage IGECORO	3.500,00	0,00	3.500,00
BP2020_2025-8/2025/GBB-CBS/0600-00/6496005/GEMEENTE/CBS/410/IP-GEEN/U: Werkingssubsidie kwaliteitskamer RO	3.200,00	0,00	3.200,00
BP2020_2025-8/2025/GBB-CBS/0600-00/6496006/GEMEENTE/CBS/600/IP-GEEN/U: Werkingssubsidie ASKI (Aanwijzend Schatter Kadastraal Inkomen)	21.700,00	0,00	21.700,00

Beleidsveld en registraties	Werkingssubsidie	Investeringssubsidie	Totaal
Beleidsveld 0610	7.500,00	0,00	7.500,00
BP2020_2025-8/2023/AC-03-1-01/0610-00/6497001/GEMEENTE/CBS/800/IP-GEEN/U: Werkingssubsidie RLZH	4.500,00	0,00	4.500,00
BP2020_2025-8/2024/AC-03-1-01/0610-00/6497001/GEMEENTE/CBS/800/IP-GEEN/U: Werkingssubsidie RLZH	3.000,00	0,00	3.000,00
BP2020_2025-8/2025/AC-03-1-01/0610-00/6497001/GEMEENTE/CBS/800/IP-GEEN/U: Werkingssubsidie RLZH	0,00	0,00	0,00
Beleidsveld 0629	165.000,00	0,00	165.000,00
BP2020_2025-8/2023/AC-03-2-01/0629-01/6491003/GEMEENTE/CBS/440/IP-GEEN/U: Werkingssubsidies Beter wonen aan de gete	55.000,00	0,00	55.000,00
BP2020_2025-8/2024/AC-03-2-01/0629-01/6491003/GEMEENTE/CBS/440/IP-GEEN/U: Werkingssubsidies Beter wonen aan de gete	55.000,00	0,00	55.000,00
BP2020_2025-8/2025/AC-03-2-01/0629-01/6491003/GEMEENTE/CBS/440/IP-GEEN/U: Werkingssubsidies Beter wonen aan de gete	55.000,00	0,00	55.000,00
Beleidsveld 0709	24.750,00	0,00	24.750,00
BP2020_2025-8/2023/GBB-CBS/0709-00/6491200/GEMEENTE/CBS/500/IP-GEEN/U: Werkingssubsidies cultuur - culturele verenigingen	5.500,00	0,00	5.500,00
BP2020_2025-8/2023/GBB-CBS/0709-00/6491201/GEMEENTE/CBS/500/IP-GEEN/U: Werkingssubsidies cultuur - jeugdwerking	2.750,00	0,00	2.750,00
BP2020_2025-8/2024/GBB-CBS/0709-00/6491200/GEMEENTE/CBS/500/IP-GEEN/U: Werkingssubsidies cultuur - culturele verenigingen	5.500,00	0,00	5.500,00
BP2020_2025-8/2024/GBB-CBS/0709-00/6491201/GEMEENTE/CBS/500/IP-GEEN/U: Werkingssubsidies cultuur - jeugdwerking	2.750,00	0,00	2.750,00
BP2020_2025-8/2025/GBB-CBS/0709-00/6491200/GEMEENTE/CBS/500/IP-GEEN/U: Werkingssubsidies cultuur - culturele verenigingen	5.500,00	0,00	5.500,00
BP2020_2025-8/2025/GBB-CBS/0709-00/6491201/GEMEENTE/CBS/500/IP-GEEN/U: Werkingssubsidies cultuur - jeugdwerking	2.750,00	0,00	2.750,00
Beleidsveld 0710	1.500,00	0,00	1.500,00
BP2020_2025-8/2023/GBB-CBS/0710-00/6491500/GEMEENTE/CBS/500/IP-GEEN/U: Werkingssubsidies jubilerende verenigingen	500,00	0,00	500,00
BP2020_2025-8/2024/GBB-CBS/0710-00/6491500/GEMEENTE/CBS/500/IP-GEEN/U: Werkingssubsidies jubilerende verenigingen	500,00	0,00	500,00
BP2020_2025-8/2025/GBB-CBS/0710-00/6491500/GEMEENTE/CBS/500/IP-GEEN/U: Werkingssubsidies jubilerende verenigingen	500,00	0,00	500,00
Beleidsveld 0711	20.449,06	0,00	20.449,06
BP2020_2025-8/2023/AC-04-3-05/0711-00/6497001/GEMEENTE/CBS/800/IP-GEEN/U: Werkingssubsidie RLZH	2.500,00	0,00	2.500,00
BP2020_2025-8/2023/GBB-CBS/0711-00/6492000/GEMEENTE/CBS/440/IP-GEEN/U: Algemene werkingssubsidies aan intergemeentelijke samenwerkingsverbanden	5.778,42	0,00	5.778,42
BP2020_2025-8/2024/GBB-CBS/0711-00/6492000/GEMEENTE/CBS/440/IP-GEEN/U: Algemene werkingssubsidies aan intergemeentelijke samenwerkingsverbanden	5.980,66	0,00	5.980,66
BP2020_2025-8/2025/GBB-CBS/0711-00/6492000/GEMEENTE/CBS/440/IP-GEEN/U: Algemene werkingssubsidies aan intergemeentelijke samenwerkingsverbanden	6.189,98	0,00	6.189,98

Beleidsveld en registraties	Werkingssubsidie	Investeringssubsidie	Totaal
Beleidsveld 0719	9.000,00	0,00	9.000,00
BP2020_2025-8/2023/AC-05-2-02/0719-00/6491200/GEMEENTE/CBS/500/IP-GEEN/U: Werkingssubsidies cultuur - culturele verenigingen	3.000,00	0,00	3.000,00
BP2020_2025-8/2024/AC-05-2-02/0719-00/6491200/GEMEENTE/CBS/500/IP-GEEN/U: Werkingssubsidies cultuur - culturele verenigingen	3.000,00	0,00	3.000,00
BP2020_2025-8/2025/AC-05-2-02/0719-00/6491200/GEMEENTE/CBS/500/IP-GEEN/U: Werkingssubsidies cultuur - culturele verenigingen	3.000,00	0,00	3.000,00
Beleidsveld 0721	10.915,36	0,00	10.915,36
BP2020_2025-8/2023/GBB-CBS/0721-00/6492000/GEMEENTE/CBS/440/IP-GEEN/U: Algemene werkingssubsidies aan intergemeentelijke samenwerkingsverbanden	3.496,93	0,00	3.496,93
BP2020_2025-8/2024/GBB-CBS/0721-00/6492000/GEMEENTE/CBS/440/IP-GEEN/U: Algemene werkingssubsidies aan intergemeentelijke samenwerkingsverbanden	3.636,82	0,00	3.636,82
BP2020_2025-8/2025/GBB-CBS/0721-00/6492000/GEMEENTE/CBS/440/IP-GEEN/U: Algemene werkingssubsidies aan intergemeentelijke samenwerkingsverbanden	3.781,61	0,00	3.781,61
Beleidsveld 0729	5.428,66	5.000,00	10.428,66
BP2020_2025-8/2023/AC-04-3-02/0729-00/6640001/GEMEENTE/CBS/800/IP-GEEN/U: Toegestane investeringssubsidies - RLZH	0,00	5.000,00	5.000,00
BP2020_2025-8/2023/GBB-CBS/0729-00/6492000/GEMEENTE/CBS/440/IP-GEEN/U: Algemene werkingssubsidies aan intergemeentelijke samenwerkingsverbanden	1.716,55	0,00	1.716,55
BP2020_2025-8/2024/AC-04-3-02/0729-00/6640001/GEMEENTE/CBS/800/IP-GEEN/U: Toegestane investeringssubsidies - RLZH	0,00	0,00	0,00
BP2020_2025-8/2024/GBB-CBS/0729-00/6492000/GEMEENTE/CBS/440/IP-GEEN/U: Algemene werkingssubsidies aan intergemeentelijke samenwerkingsverbanden	1.808,48	0,00	1.808,48
BP2020_2025-8/2025/AC-04-3-02/0729-00/6640001/GEMEENTE/CBS/800/IP-GEEN/U: Toegestane investeringssubsidies - RLZH	0,00	0,00	0,00
BP2020_2025-8/2025/GBB-CBS/0729-00/6492000/GEMEENTE/CBS/440/IP-GEEN/U: Algemene werkingssubsidies aan intergemeentelijke samenwerkingsverbanden	1.903,63	0,00	1.903,63
Beleidsveld 0740	36.320,87	0,00	36.320,87
BP2020_2025-8/2023/GBB-CBS/0740-00/6491400/GEMEENTE/CBS/500/IP-GEEN/U: Werkingssubsidies sport - sportverenigingen	8.500,00	0,00	8.500,00
BP2020_2025-8/2023/GBB-CBS/0740-00/6491401/GEMEENTE/CBS/500/IP-GEEN/U: Werkingssubsidies sport - jeugdwerking	2.000,00	0,00	2.000,00
BP2020_2025-8/2023/GBB-CBS/0740-00/6492000/GEMEENTE/CBS/440/IP-GEEN/U: Algemene werkingssubsidies aan intergemeentelijke samenwerkingsverbanden	1.712,97	0,00	1.712,97
BP2020_2025-8/2024/GBB-CBS/0740-00/6491400/GEMEENTE/CBS/500/IP-GEEN/U: Werkingssubsidies sport - sportverenigingen	8.250,00	0,00	8.250,00
BP2020_2025-8/2024/GBB-CBS/0740-00/6491401/GEMEENTE/CBS/500/IP-GEEN/U: Werkingssubsidies sport - jeugdwerking	2.000,00	0,00	2.000,00
BP2020_2025-8/2024/GBB-CBS/0740-00/6492000/GEMEENTE/CBS/440/IP-GEEN/U: Algemene werkingssubsidies aan intergemeentelijke samenwerkingsverbanden	1.772,92	0,00	1.772,92
BP2020_2025-8/2025/GBB-CBS/0740-00/6491400/GEMEENTE/CBS/500/IP-GEEN/U: Werkingssubsidies sport - sportverenigingen	8.250,00	0,00	8.250,00

Beleidsveld en registraties	Werkingssubsidie	Investeringssubsidie	Totaal
GEEN/U: Werkingssubsidies sport - sportverenigingen			
BP2020_2025-8/2025/GBB-CBS/0740-00/6491401/GEMEENTE/CBS/500/IP-GEEN/U: Werkingssubsidies sport - jeugdwerking	2.000,00	0,00	2.000,00
BP2020_2025-8/2025/GBB-CBS/0740-00/6492000/GEMEENTE/CBS/440/IP-GEEN/U: Algemene werkingssubsidies aan intergemeentelijke samenwerkingsverbanden	1.834,98	0,00	1.834,98
Beleidsveld 0741	14.147,49	0,00	14.147,49
BP2020_2025-8/2023/GBB-CBS/0741-00/6491402/GEMEENTE/CBS/500/IP-GEEN/U: Werkingssubsidies sport - sportpromotie	3.030,81	0,00	3.030,81
BP2020_2025-8/2023/GBB-CBS/0741-00/6492000/GEMEENTE/CBS/440/IP-GEEN/U: Algemene werkingssubsidies aan intergemeentelijke samenwerkingsverbanden	1.592,00	0,00	1.592,00
BP2020_2025-8/2024/GBB-CBS/0741-00/6491402/GEMEENTE/CBS/500/IP-GEEN/U: Werkingssubsidies sport - sportpromotie	3.091,43	0,00	3.091,43
BP2020_2025-8/2024/GBB-CBS/0741-00/6492000/GEMEENTE/CBS/440/IP-GEEN/U: Algemene werkingssubsidies aan intergemeentelijke samenwerkingsverbanden	1.624,00	0,00	1.624,00
BP2020_2025-8/2025/GBB-CBS/0741-00/6491402/GEMEENTE/CBS/500/IP-GEEN/U: Werkingssubsidies sport - sportpromotie	3.153,25	0,00	3.153,25
BP2020_2025-8/2025/GBB-CBS/0741-00/6492000/GEMEENTE/CBS/440/IP-GEEN/U: Algemene werkingssubsidies aan intergemeentelijke samenwerkingsverbanden	1.656,00	0,00	1.656,00
Beleidsveld 0750	44.091,62	0,00	44.091,62
BP2020_2025-8/2023/GBB-CBS/0750-00/6491100/GEMEENTE/CBS/500/IP-GEEN/U: Werkingssubsidies jeugd - jeugdverenigingen	14.106,00	0,00	14.106,00
BP2020_2025-8/2023/GBB-CBS/0750-00/6491201/GEMEENTE/CBS/500/IP-GEEN/U: Werkingssubsidies cultuur - jeugdwerking	0,00	0,00	0,00
BP2020_2025-8/2023/GBB-CBS/0750-00/6492000/GEMEENTE/CBS/440/IP-GEEN/U: Algemene werkingssubsidies aan intergemeentelijke samenwerkingsverbanden	570,99	0,00	570,99
BP2020_2025-8/2024/GBB-CBS/0750-00/6491100/GEMEENTE/CBS/500/IP-GEEN/U: Werkingssubsidies jeugd - jeugdverenigingen	14.106,00	0,00	14.106,00
BP2020_2025-8/2024/GBB-CBS/0750-00/6491201/GEMEENTE/CBS/500/IP-GEEN/U: Werkingssubsidies cultuur - jeugdwerking	0,00	0,00	0,00
BP2020_2025-8/2024/GBB-CBS/0750-00/6492000/GEMEENTE/CBS/440/IP-GEEN/U: Algemene werkingssubsidies aan intergemeentelijke samenwerkingsverbanden	590,97	0,00	590,97
BP2020_2025-8/2025/GBB-CBS/0750-00/6491100/GEMEENTE/CBS/500/IP-GEEN/U: Werkingssubsidies jeugd - jeugdverenigingen	14.106,00	0,00	14.106,00
BP2020_2025-8/2025/GBB-CBS/0750-00/6491201/GEMEENTE/CBS/500/IP-GEEN/U: Werkingssubsidies cultuur - jeugdwerking	0,00	0,00	0,00
BP2020_2025-8/2025/GBB-CBS/0750-00/6492000/GEMEENTE/CBS/440/IP-GEEN/U: Algemene werkingssubsidies aan intergemeentelijke samenwerkingsverbanden	611,66	0,00	611,66
Beleidsveld 0790	270.000,00	288.324,61	558.324,61
BP2020_2025-8/2023/GBB-CBS/0790-00/6490003/GEMEENTE/CBS/480/IP-GEEN/U: Werkingsstoelage kerkfabrieken	90.000,00	0,00	90.000,00
BP2020_2025-8/2023/GBB-CBS/0790-00/6640004/GEMEENTE/CBS/480/IP-GEEN/U: Toegestane investeringssubsidies - Kerkfabriek	0,00	288.324,61	288.324,61
BP2020_2025-8/2024/GBB-CBS/0790-00/6490003/GEMEENTE/CBS/480/IP-GEEN/U: Werkingsstoelage kerkfabrieken	90.000,00	0,00	90.000,00
BP2020_2025-8/2025/GBB-CBS/0790-00/6490003/GEMEENTE/CBS/480/IP-GEEN/U: Werkingsstoelage kerkfabrieken	90.000,00	0,00	90.000,00

Beleidsveld en registraties	Werkingssubsidie	Investeringssubsidie	Totaal
------------------------------------	-------------------------	-----------------------------	---------------

GEEN/U: Werkingsstoelage kerkfabrieken

Beleidsveld 0800	3.900,00	0,00	3.900,00
-------------------------	-----------------	-------------	-----------------

BP2020_2025-8/2023/AC-13-2-01/0800-00/6491001/GEMEENTE/CBS/440/IP-GEEN/U: Werkingssubsidies STORZO	1.300,00	0,00	1.300,00
BP2020_2025-8/2024/AC-13-2-01/0800-00/6491001/GEMEENTE/CBS/440/IP-GEEN/U: Werkingssubsidies STORZO	1.300,00	0,00	1.300,00
BP2020_2025-8/2025/AC-13-2-01/0800-00/6491001/GEMEENTE/CBS/440/IP-GEEN/U: Werkingssubsidies STORZO	1.300,00	0,00	1.300,00

Beleidsveld 0900	88.975,43	0,00	88.975,43
-------------------------	------------------	-------------	------------------

BP2020_2025-8/2023/AC-10-1-01/0900-00/6496002/GEMEENTE/CBS/410/IP-GEEN/U: Werkingssubsidie VIP Beleefpas	3.300,00	0,00	3.300,00
BP2020_2025-8/2023/AC-10-1-01/0900-00/6496002/OCMW/VB/410/IP-GEEN/U: Werkingssubsidie VIP Beleefpas	1.000,00	0,00	1.000,00
BP2020_2025-8/2023/AC-10-3-01/0900-00/6496008/OCMW/VB/410/IP-GEEN/U: Werkingssubsidie Stad Landen (coördinator geïntegreerd breed onthaal)	5.000,00	0,00	5.000,00
BP2020_2025-8/2023/OCMW_VB/0900-00/6491006/OCMW/VB/800/IP-GEEN/U: Werkingssubsidie vzw Leuven-Hageland Mobiel	2.200,00	0,00	2.200,00
BP2020_2025-8/2023/OCMW_VB/0900-00/6491007/OCMW/VB/800/IP-GEEN/U: Werkingssubsidie PANAL vzw	280,00	0,00	280,00
BP2020_2025-8/2023/OCMW_VB/0900-00/6496001/OCMW/VB/420/IP-GEEN/U: Tussenkomst schuldbemiddeling OCMW Zoutleeuw	7.144,05	0,00	7.144,05
BP2020_2025-8/2023/OCMW_VB/0900-00/6498001/OCMW/VB/500/IP-GEEN/U: Mantelzorgtoelage	10.824,32	0,00	10.824,32
BP2020_2025-8/2023/OCMW_VB/0900-00/6498002/OCMW/VB/500/IP-GEEN/U: Subsidies voor kinderopvanglocaties	750,00	0,00	750,00
BP2020_2025-8/2024/AC-10-1-01/0900-00/6496002/GEMEENTE/CBS/410/IP-GEEN/U: Werkingssubsidie VIP Beleefpas	1.600,00	0,00	1.600,00
BP2020_2025-8/2024/AC-10-1-01/0900-00/6496002/OCMW/VB/410/IP-GEEN/U: Werkingssubsidie VIP Beleefpas	1.000,00	0,00	1.000,00
BP2020_2025-8/2024/AC-10-3-01/0900-00/6496008/OCMW/VB/410/IP-GEEN/U: Werkingssubsidie Stad Landen (coördinator geïntegreerd breed onthaal)	5.000,00	0,00	5.000,00
BP2020_2025-8/2024/OCMW_VB/0900-00/6491006/OCMW/VB/800/IP-GEEN/U: Werkingssubsidie vzw Leuven-Hageland Mobiel	2.244,00	0,00	2.244,00
BP2020_2025-8/2024/OCMW_VB/0900-00/6491007/OCMW/VB/800/IP-GEEN/U: Werkingssubsidie PANAL vzw	110,41	0,00	110,41
BP2020_2025-8/2024/OCMW_VB/0900-00/6496001/OCMW/VB/420/IP-GEEN/U: Tussenkomst schuldbemiddeling OCMW Zoutleeuw	7.286,93	0,00	7.286,93
BP2020_2025-8/2024/OCMW_VB/0900-00/6498001/OCMW/VB/500/IP-GEEN/U: Mantelzorgtoelage	11.040,81	0,00	11.040,81
BP2020_2025-8/2024/OCMW_VB/0900-00/6498002/OCMW/VB/500/IP-GEEN/U: Subsidies voor kinderopvanglocaties	750,00	0,00	750,00
BP2020_2025-8/2025/AC-10-1-01/0900-00/6496002/GEMEENTE/CBS/410/IP-GEEN/U: Werkingssubsidie VIP Beleefpas	1.600,00	0,00	1.600,00
BP2020_2025-8/2025/AC-10-1-01/0900-00/6496002/OCMW/VB/410/IP-GEEN/U: Werkingssubsidie VIP Beleefpas	1.000,00	0,00	1.000,00
BP2020_2025-8/2025/AC-10-3-01/0900-00/6496008/OCMW/VB/410/IP-GEEN/U: Werkingssubsidie Stad Landen (coördinator geïntegreerd breed onthaal)	5.000,00	0,00	5.000,00
BP2020_2025-8/2025/OCMW_VB/0900-00/6491006/OCMW/VB/800/IP-GEEN/U: Werkingssubsidie vzw Leuven-Hageland Mobiel	2.288,00	0,00	2.288,00
BP2020_2025-8/2025/OCMW_VB/0900-00/6491007/OCMW/VB/800/IP-GEEN/U: Werkingssubsidie PANAL vzw	112,62	0,00	112,62
BP2020_2025-8/2025/OCMW_VB/0900-00/6496001/OCMW/VB/420/IP-GEEN/U: Tussenkomst schuldbemiddeling OCMW Zoutleeuw	7.432,67	0,00	7.432,67

Beleidsveld en registraties	Werkingssubsidie	Investeringssubsidie	Totaal
BP2020_2025-8/2025/OCMW_VB/0900-00/6498001/OCMW/VB/500/IP-GEEN/U: Mantelzorgtoelage	11.261,62	0,00	11.261,62
BP2020_2025-8/2025/OCMW_VB/0900-00/6498002/OCMW/VB/500/IP-GEEN/U: Subsidies voor kinderopvanglocaties	750,00	0,00	750,00
Beleidsveld 0904	36.000,00	0,00	36.000,00
BP2020_2025-8/2023/AC-10-2-01/0904-00/6497001/GEMEENTE/CBS/800/IP-GEEN/U: Werkingssubsidie RLZH	12.000,00	0,00	12.000,00
BP2020_2025-8/2024/AC-10-2-01/0904-00/6497001/GEMEENTE/CBS/800/IP-GEEN/U: Werkingssubsidie RLZH	12.000,00	0,00	12.000,00
BP2020_2025-8/2025/AC-10-2-01/0904-00/6497001/GEMEENTE/CBS/800/IP-GEEN/U: Werkingssubsidie RLZH	12.000,00	0,00	12.000,00
Beleidsveld 0909	12.000,00	0,00	12.000,00
BP2020_2025-8/2023/AC-10-2-04/0909-00/6492000/GEMEENTE/CBS/440/IP-GEEN/U: Algemene werkingssubsidies aan intergemeentelijke samenwerkingsverbanden	0,00	0,00	0,00
BP2020_2025-8/2024/AC-10-2-04/0909-00/6492000/GEMEENTE/CBS/440/IP-GEEN/U: Algemene werkingssubsidies aan intergemeentelijke samenwerkingsverbanden	6.000,00	0,00	6.000,00
BP2020_2025-8/2025/AC-10-2-04/0909-00/6492000/GEMEENTE/CBS/440/IP-GEEN/U: Algemene werkingssubsidies aan intergemeentelijke samenwerkingsverbanden	6.000,00	0,00	6.000,00
Beleidsveld 0930	14.907,03	0,00	14.907,03
BP2020_2025-8/2023/OCMW_VB/0930-00/6491005/OCMW/VB/800/IP-GEEN/U: Werkingssubsidies De woonwinkel VZW	4.870,94	0,00	4.870,94
BP2020_2025-8/2024/OCMW_VB/0930-00/6491005/OCMW/VB/800/IP-GEEN/U: Werkingssubsidies De woonwinkel VZW	4.968,36	0,00	4.968,36
BP2020_2025-8/2025/OCMW_VB/0930-00/6491005/OCMW/VB/800/IP-GEEN/U: Werkingssubsidies De woonwinkel VZW	5.067,73	0,00	5.067,73
Beleidsveld 0943	922.016,62	0,00	922.016,62
BP2020_2025-8/2023/GBB-CBS/0943-01/6491004/GEMEENTE/CBS/800/IP-GEEN/U: Werkingssubsidies Landelijke kinderopvang	298.473,26	0,00	298.473,26
BP2020_2025-8/2023/GBB-CBS/0943-01/6498002/GEMEENTE/CBS/500/IP-GEEN/U: Subsidies voor kinderopvanglocaties	1.000,00	0,00	1.000,00
BP2020_2025-8/2024/GBB-CBS/0943-01/6491004/GEMEENTE/CBS/800/IP-GEEN/U: Werkingssubsidies Landelijke kinderopvang	306.235,18	0,00	306.235,18
BP2020_2025-8/2024/GBB-CBS/0943-01/6498002/GEMEENTE/CBS/500/IP-GEEN/U: Subsidies voor kinderopvanglocaties	1.000,00	0,00	1.000,00
BP2020_2025-8/2025/GBB-CBS/0943-01/6491004/GEMEENTE/CBS/800/IP-GEEN/U: Werkingssubsidies Landelijke kinderopvang	314.308,18	0,00	314.308,18
BP2020_2025-8/2025/GBB-CBS/0943-01/6498002/GEMEENTE/CBS/500/IP-GEEN/U: Subsidies voor kinderopvanglocaties	1.000,00	0,00	1.000,00
Beleidsveld 0944	52.500,00	0,00	52.500,00
BP2020_2025-8/2023/AC-08-1-01/0944-00/6491001/GEMEENTE/CBS/440/IP-GEEN/U: Werkingssubsidies STORZO	17.500,00	0,00	17.500,00
BP2020_2025-8/2024/AC-08-1-01/0944-00/6491001/GEMEENTE/CBS/440/IP-GEEN/U: Werkingssubsidies STORZO	17.500,00	0,00	17.500,00

Beleidsveld en registraties	Werkingssubsidie	Investeringssubsidie	Totaal
BP2020_2025-8/2025/AC-08-1-01/0944-00/6491001/GEMEENTE/CBS/440/IP-GEEN/U: Werkingssubsidies STORZO	17.500,00	0,00	17.500,00
Beleidsveld 0945	30.000,00	0,00	30.000,00
BP2020_2025-8/2023/GBB-CBS/0945-00/6491001/GEMEENTE/CBS/440/IP-GEEN/U: Werkingssubsidies STORZO	10.000,00	0,00	10.000,00
BP2020_2025-8/2024/GBB-CBS/0945-00/6491001/GEMEENTE/CBS/440/IP-GEEN/U: Werkingssubsidies STORZO	10.000,00	0,00	10.000,00
BP2020_2025-8/2025/GBB-CBS/0945-00/6491001/GEMEENTE/CBS/440/IP-GEEN/U: Werkingssubsidies STORZO	10.000,00	0,00	10.000,00
Beleidsveld 0959	9.000,00	0,00	9.000,00
BP2020_2025-8/2023/GBB-CBS/0959-00/6491300/GEMEENTE/CBS/500/IP-GEEN/U: Werkingssubsidies ziekenzorgkernen en seniorenverenigingen	3.000,00	0,00	3.000,00
BP2020_2025-8/2024/GBB-CBS/0959-00/6491300/GEMEENTE/CBS/500/IP-GEEN/U: Werkingssubsidies ziekenzorgkernen en seniorenverenigingen	3.000,00	0,00	3.000,00
BP2020_2025-8/2025/GBB-CBS/0959-00/6491300/GEMEENTE/CBS/500/IP-GEEN/U: Werkingssubsidies ziekenzorgkernen en seniorenverenigingen	3.000,00	0,00	3.000,00
Beleidsveld 0985	13.067,12	0,00	13.067,12
BP2020_2025-8/2023/AC-08-2-01/0985-00/6496004/GEMEENTE/CBS/410/IP-GEEN/U: Werkingssubsidie preventiewerker	4.145,00	0,00	4.145,00
BP2020_2025-8/2024/AC-08-2-01/0985-00/6496004/GEMEENTE/CBS/410/IP-GEEN/U: Werkingssubsidie preventiewerker	4.352,25	0,00	4.352,25
BP2020_2025-8/2025/AC-08-2-01/0985-00/6496004/GEMEENTE/CBS/410/IP-GEEN/U: Werkingssubsidie preventiewerker	4.569,87	0,00	4.569,87



OVERZICHT_IP: Overzicht investeringsprojecten

2020-2025

Journalvolnummers: Budg. 43999

Gemeente (0207.368.380)

Helen-Bosstraat 43, 3350 Linter

Algemeen directeur: Rina Janssens

OCMW (0213.327.744)

Helen-Bosstraat 43, 3350 Linter

Financieel directeur: Hans Bergé

PRIO IP-1: Vernieuwen van voet-/fietspaden Pelsstraat

AC-01-1-01: Vernieuwen van voet-/fietspaden Pelsstraat

PRIO IP-2: Vernieuwen van voet-/fietspaden Dorpsstraat-Broekstraat-Klein Broekstraat

AC-01-1-02: Vernieuwen van voet-/fietspaden Dorpsstraat-Broekstraat-Klein Broekstraat

	Reeds gerealiseerd		Nog te realiseren			Totaal
	Voor MJP	In MJP	Voor MJP	In MJP	Na MJP	
I. UITGAVEN	0	14.283	0	401.309	0	415.592
B. Investerings in materiële vaste activa	0	14.283	0	401.309	0	415.592
1. Gemeenschapsgoederen en bedrijfsmatige materiële vaste activa	0	14.283	0	401.309	0	415.592
b. Wegen en andere infrastructuur	0	14.283	0	401.309	0	415.592
II. ONTVANGSTEN	0	0	0	315.000	0	315.000
D. Investeringsubsidies en -schenkingen	0	0	0	315.000	0	315.000

Jaarlijkse transacties

	2020	2021	2022	2023		2024	2025
	Gerealiseerd	Gerealiseerd	Gerealiseerd	Gerealiseerd	Te realiseren	Te realiseren	Te realiseren
I. UITGAVEN	0	592	13.691	0	401.309	0	0
B. Investerings in materiële vaste activa	0	592	13.691	0	401.309	0	0
1. Gemeenschapsgoederen en bedrijfsmatige materiële vaste activa	0	592	13.691	0	401.309	0	0
b. Wegen en andere infrastructuur	0	592	13.691	0	401.309	0	0
II. ONTVANGSTEN	0	0	0	0	315.000	0	0
D. Investeringsubsidies en -schenkingen	0	0	0	0	315.000	0	0

PRIO IP-3: Aanleg van een fietspad langsheen de Landenstraat (gewestweg - N283)
AC-01-1-03: Aanleg van een fietspad langsheen de Landenstraat (gewestweg - N283)

	Reeds gerealiseerd		Nog te realiseren			Totaal
	Voor MJP	In MJP	Voor MJP	In MJP	Na MJP	
I. UITGAVEN	0	14.812	0	2.815.000	0	2.829.812
B. Investerings in materiële vaste activa	0	14.812	0	2.815.000	0	2.829.812
1. Gemeenschapsgoederen en bedrijfsmatige materiële vaste activa	0	14.812	0	2.815.000	0	2.829.812
b. Wegen en andere infrastructuur	0	14.812	0	2.815.000	0	2.829.812
II. ONTVANGSTEN	0	0	0	2.716.000	0	2.716.000
D. Investeringssubsidies en -schenkingen	0	0	0	2.716.000	0	2.716.000

Jaarlijkse transacties

	2020	2021	2022	2023		2024	2025
	Gerealiseerd	Gerealiseerd	Gerealiseerd	Gerealiseerd	Te realiseren	Te realiseren	Te realiseren
I. UITGAVEN	14.812	0	0	0	15.000	2.800.000	0
B. Investerings in materiële vaste activa	14.812	0	0	0	15.000	2.800.000	0
1. Gemeenschapsgoederen en bedrijfsmatige materiële vaste activa	14.812	0	0	0	15.000	2.800.000	0
b. Wegen en andere infrastructuur	14.812	0	0	0	15.000	2.800.000	0
II. ONTVANGSTEN	0	0	0	0	0	2.716.000	0
D. Investeringssubsidies en -schenkingen	0	0	0	0	0	2.716.000	0

PRIO IP-4: Aanleg van een fietspad langsheen de Geldenakenstraat (gewestweg - N279)
AC-01-1-04: Aanleg van een fietspad langsheen de Geldenakenstraat (gewestweg - N279)

	Reeds gerealiseerd		Nog te realiseren			Totaal
	Voor MJP	In MJP	Voor MJP	In MJP	Na MJP	
I. UITGAVEN	0	6.139	0	907.500	0	913.639
B. Investerings in materiële vaste activa	0	6.139	0	907.500	0	913.639
1. Gemeenschapsgoederen en bedrijfsmatige materiële vaste activa	0	6.139	0	907.500	0	913.639
b. Wegen en andere infrastructuur	0	6.139	0	907.500	0	913.639
II. ONTVANGSTEN	0	0	0	830.000	0	830.000
D. Investeringsubsidies en -schenkingen	0	0	0	830.000	0	830.000

Jaarlijkse transacties

	2020	2021	2022	2023		2024	2025
	Gerealiseerd	Gerealiseerd	Gerealiseerd	Gerealiseerd	Te realiseren	Te realiseren	Te realiseren
I. UITGAVEN	6.139	0	0	0	7.500	900.000	0
B. Investerings in materiële vaste activa	6.139	0	0	0	7.500	900.000	0
1. Gemeenschapsgoederen en bedrijfsmatige materiële vaste activa	6.139	0	0	0	7.500	900.000	0
b. Wegen en andere infrastructuur	6.139	0	0	0	7.500	900.000	0
II. ONTVANGSTEN	0	0	0	0	0	830.000	0
D. Investeringsubsidies en -schenkingen	0	0	0	0	0	830.000	0

PRIO IP-5: Aanleg van een fietspad langsheen de Waterhofstraat
AC-01-1-05: Aanleg van een fietspad langsheen de Waterhofstraat

PRIO IP-6: Optimaliseren van de fietsinfrastructuur op fietssnelwegen F21 en F22
AC-01-1-06: Optimaliseren van de fietsinfrastructuur op fietssnelwegen F21 en F22

	Reeds gerealiseerd		Nog te realiseren			Totaal
	Voor MJP	In MJP	Voor MJP	In MJP	Na MJP	
I. UITGAVEN	0	4.455	0	229.545	0	234.000
B. Investerings in materiële vaste activa	0	4.455	0	229.545	0	234.000
1. Gemeenschapsgoederen en bedrijfsmatige materiële vaste activa	0	4.455	0	229.545	0	234.000
b. Wegen en andere infrastructuur	0	4.455	0	229.545	0	234.000
II. ONTVANGSTEN	0	0	0	210.000	0	210.000
D. Investeringsubsidies en -schenkingen	0	0	0	210.000	0	210.000

Jaarlijkse transacties

	2020	2021	2022	2023		2024	2025
	Gerealiseerd	Gerealiseerd	Gerealiseerd	Gerealiseerd	Te realiseren	Te realiseren	Te realiseren
I. UITGAVEN	0	0	1.767	2.688	5.545	224.000	0
B. Investerings in materiële vaste activa	0	0	1.767	2.688	5.545	224.000	0
1. Gemeenschapsgoederen en bedrijfsmatige materiële vaste activa	0	0	1.767	2.688	5.545	224.000	0
b. Wegen en andere infrastructuur	0	0	1.767	2.688	5.545	224.000	0
II. ONTVANGSTEN	0	0	0	0	0	210.000	0
D. Investeringsubsidies en -schenkingen	0	0	0	0	0	210.000	0

PRIO IP-7: Realisatie van een multifunctionele sport- en recreatiezone
AC-05-1-01: Realisatie van een multifunctionele sport- en recreatiezone

	Reeds gerealiseerd		Nog te realiseren			Totaal
	Voor MJP	In MJP	Voor MJP	In MJP	Na MJP	
I. UITGAVEN	0	507.643	0	9.696.015	0	10.203.658
B. Investerings in materiële vaste activa	0	507.643	0	9.688.515	0	10.196.158
1. Gemeenschapsgoederen en bedrijfsmatige materiële vaste activa	0	507.643	0	9.688.515	0	10.196.158
a. Terreinen en gebouwen	0	507.643	0	9.688.515	0	10.196.158
C. Investerings in immateriële vaste activa	0	0	0	7.500	0	7.500

Jaarlijkse transacties

	2020	2021	2022	2023		2024	2025
	Gerealiseerd	Gerealiseerd	Gerealiseerd	Gerealiseerd	Te realiseren	Te realiseren	Te realiseren
I. UITGAVEN	8.038	36.938	336.158	126.509	880.991	6.815.024	2.000.000
B. Investerings in materiële vaste activa	8.038	36.938	336.158	126.509	873.491	6.815.024	2.000.000
1. Gemeenschapsgoederen en bedrijfsmatige materiële vaste activa	8.038	36.938	336.158	126.509	873.491	6.815.024	2.000.000
a. Terreinen en gebouwen	8.038	36.938	336.158	126.509	873.491	6.815.024	2.000.000
C. Investerings in immateriële vaste activa	0	0	0	0	7.500	0	0

NIET-PRIO IP-8: Erosiebestrijdingsproject Ransbergstraat
AC-04-1-04: Erosiebestrijdingsproject Ransbergstraat

	Reeds gerealiseerd		Nog te realiseren			Totaal
	Voor MJP	In MJP	Voor MJP	In MJP	Na MJP	
I. UITGAVEN	0	0	0	15.000	0	15.000
B. Investerings in materiële vaste activa	0	0	0	15.000	0	15.000
1. Gemeenschapsgoederen en bedrijfsmatige materiële vaste activa	0	0	0	15.000	0	15.000
a. Terreinen en gebouwen	0	0	0	15.000	0	15.000

Jaarlijkse transacties

	2020	2021	2022	2023		2024	2025
	Gerealiseerd	Gerealiseerd	Gerealiseerd	Gerealiseerd	Te realiseren	Te realiseren	Te realiseren
I. UITGAVEN	0	0	0	0	15.000	0	0
B. Investerings in materiële vaste activa	0	0	0	0	15.000	0	0
1. Gemeenschapsgoederen en bedrijfsmatige materiële vaste activa	0	0	0	0	15.000	0	0
a. Terreinen en gebouwen	0	0	0	0	15.000	0	0

NIET-PRIO IP-9: Erosiebestrijdingsproject Langstraat
AC-04-1-05: Erosiebestrijdingsproject Langstraat

	Reeds gerealiseerd		Nog te realiseren			Totaal
	Voor MJP	In MJP	Voor MJP	In MJP	Na MJP	
I. UITGAVEN	0	13.654	0	1.346	0	15.000
B. Investerings in materiële vaste activa	0	13.654	0	1.346	0	15.000
1. Gemeenschapsgoederen en bedrijfsmatige materiële vaste activa	0	13.654	0	1.346	0	15.000
a. Terreinen en gebouwen	0	13.654	0	1.346	0	15.000

Jaarlijkse transacties

	2020	2021	2022	2023		2024	2025
	Gerealiseerd	Gerealiseerd	Gerealiseerd	Gerealiseerd	Te realiseren	Te realiseren	Te realiseren
I. UITGAVEN	0	0	0	13.654	1.346	0	0
B. Investerings in materiële vaste activa	0	0	0	13.654	1.346	0	0
1. Gemeenschapsgoederen en bedrijfsmatige materiële vaste activa	0	0	0	13.654	1.346	0	0
a. Terreinen en gebouwen	0	0	0	13.654	1.346	0	0

NIET-PRIO IP-10: Ontwikkeling van bedrijventerrein

	Reeds gerealiseerd		Nog te realiseren			Totaal
	Voor MJP	In MJP	Voor MJP	In MJP	Na MJP	
I. UITGAVEN	0	1.665	0	-1.665	0	0
C. Investerings in immateriële vaste activa	0	1.665	0	-1.665	0	0

Jaarlijkse transacties

	2020	2021	2022	2023		2024	2025
	Gerealiseerd	Gerealiseerd	Gerealiseerd	Gerealiseerd	Te realiseren	Te realiseren	Te realiseren
I. UITGAVEN	0	0	0	1.665	-1.665	0	0
C. Investerings in immateriële vaste activa	0	0	0	1.665	-1.665	0	0

Andere gebruikte dossiers op dit rapport:

Meerjarenplan:

MJP_HERZIENING_8_2023 2023: Budg. 43999

Jaarrekeningen:

JR_ORIGINEEL_2020 2020: Budg. 264425 Alg. 16073

JR_ORIGINEEL_2021 2021: Budg. 287425 Alg. 15853

JR_ORIGINEEL_2022 2022: Budg. 312083 Alg. 15968

Q_ORIGINEEL_2023_Q2 2023: Budg. 274704 Alg. 6875

Overzicht journaalvolgnummers



2020-2025

Journaalvolgnummers: Budg. 43999

Gemeente (0207.368.380)
Helen-Bosstraat 43, 3350 Linter
Algemeen directeur: Rina Janssens

OCMW (0213.327.744)
Helen-Bosstraat 43, 3350 Linter
Financieel directeur: Hans Bergé

Budgettaire entiteit: Gemeente

Soort	Code	Hoogste journaalvolgnummer
Budgettair	KA	155
Budgettair	KE	27036
Budgettair	KI	5153

Budgettaire entiteit: OCMW

Soort	Code	Hoogste journaalvolgnummer
Budgettair	KA	41
Budgettair	KE	11275
Budgettair	KI	339